

INPREB - INSTITUTO DE PREVIDENCIA SOCIAL
DOS SERVIDORES MUNICIPAIS DE BURITIS

CNPJ 06.117.440/0001-00



RELATÓRIO MENSAL DE INVESTIMENTOS

JUNHO
2024

1. FUNDOS DE INVESTIMENTO

Limite Resolução 4.963/2021 Art. 18 limite max 20%

PRODUTO / FUNDO	DISP. RESG.	TAXA ADM.	SALDO	PARTICIP. S/TOTAL	QUANT. COTISTAS	% / PL DO FUNDO	RES. 4963
BB PREVIDENCIÁRIO RF TÍTULOS PÚBLICOS VÉRTICE 2028	D+0	0,00%	18.025.566,24	16,02%	0	2,89%	Art. 7º, I, b
BB FLUXO FIC RF PREVIDENCIÁRIO	D+0	1,00%	1.107.953,92	0,98%	1.007	0,02%	Art. 7º, III, a
BB IMA-B 5+ TP FI RF PREVIDENCIÁRIO	D+2	0,20%	0,00	0,00%	272	0,00%	Art. 7º, I, b
BB IRF-M 1 TP FIC RF PREVIDENVIÁRIO	D+0	0,30%	554.172,18	0,49%	1.141	0,01%	Art. 7º, I, b
BB IRF-M TP FI RF PREVIDENCIÁRIO	D+1	0,20%	907.066,58	0,81%	635	0,02%	Art. 7º, I, b
BB MULTIMERCADO JUROS E MOEDAS	D+1	1,00%	2.695.420,56	2,40%	0	0,02%	Art. 10º, I
BB PERFIL FIC RF PREVIDENCIÁRIO	D+0	0,20%	8.867.063,53	7,88%	1.148	0,05%	Art. 7º, III, a
BB PREV RF ALOCAÇÃO ATIVA RETORNO TOTAL FIC FI	D+3	0,30%	5.918.184,32	5,26%	697	0,09%	Art. 7º, I, b
BB PREVID RF VERT 2024	D+0	0,10%	12.743.193,66	11,32%	382	0,37%	Art. 7º, I, b
BB PREVIDENCIÁRIO RF IRF-M 1+ FI	D+1	0,30%	437.459,98	0,39%	80	0,14%	Art. 7º, I, b
BB RF CP AUTOMÁTICO	D+0	4,00%	402.864,12	0,36%	97.597	0,00%	Art. 7º, III, a
BRDESCO IRF-M 1 TÍTULOS PÚBLICOS FI RF	D+0	0,20%	4.780.686,07	4,25%	254	0,58%	Art. 7º, I, b
CAIXA BRASIL FI RF DI LP	D+0	0,20%	3.267.536,50	2,90%	1.011	0,02%	Art. 7º, III, a
CAIXA BRASIL IDKA IPCA 2A FI RF LP	D+0	0,20%	1.456.171,75	1,29%	820	0,03%	Art. 7º, I, b
CAIXA BRASIL IMA-B 5 TP FI RF LP	D+0	0,20%	801.054,66	0,71%	903	0,01%	Art. 7º, I, b
CAIXA BRASIL IMA-B TP FI RF LP	D+0	0,20%	1.625.980,76	1,44%	753	0,04%	Art. 7º, I, b

CAIXA BRASIL IRF-M 1 TP FI RF	D+0	0,20%	9.488.257,47	8,43%	1.155	0,12%	Art. 7º, I, b
CAIXA BRASIL IRF-M 1+ TP FI RF LP	D+0	0,20%	9.250.798,39	8,22%	235	0,96%	Art. 7º, I, b
CAIXA BRASIL IRF-M TP FI RF LP	D+0	0,20%	3.120.281,71	2,77%	430	0,16%	Art. 7º, I, b
CAIXA BRASIL TÍTU PÚBLICOS FI RF	D+0	0,20%	3.125.921,20	2,78%	738	0,03%	Art. 7º, I, b
CAIXA FIC BRASIL G. ESTRAT. RF	D+0	0,40%	3.496.270,66	3,11%	777	0,07%	Art. 7º, I, b
FUNDO DE INVEST CAIXA BRASIL 2027 X TITULOS PÚBLICOS RF	D+0	0,00%	18.042.337,21	16,03%	86	4,32%	Art. 7º, I, b
ITAÚ HIGH GRADE RFI CRÉDITO PRIVADO-FIC FI	D+0	0,25%	1.216.276,74	1,08%	1.181	0,01%	Art. 7º, V, b
ITAU INST. GLOBAL DIN RF LP FIC	D+1	0,50%	1.195.871,45	1,06%	208	0,05%	Art. 7º, III, a
TOTAL			112.526.389,66				

2. RENTABILIDADE DOS FUNDOS

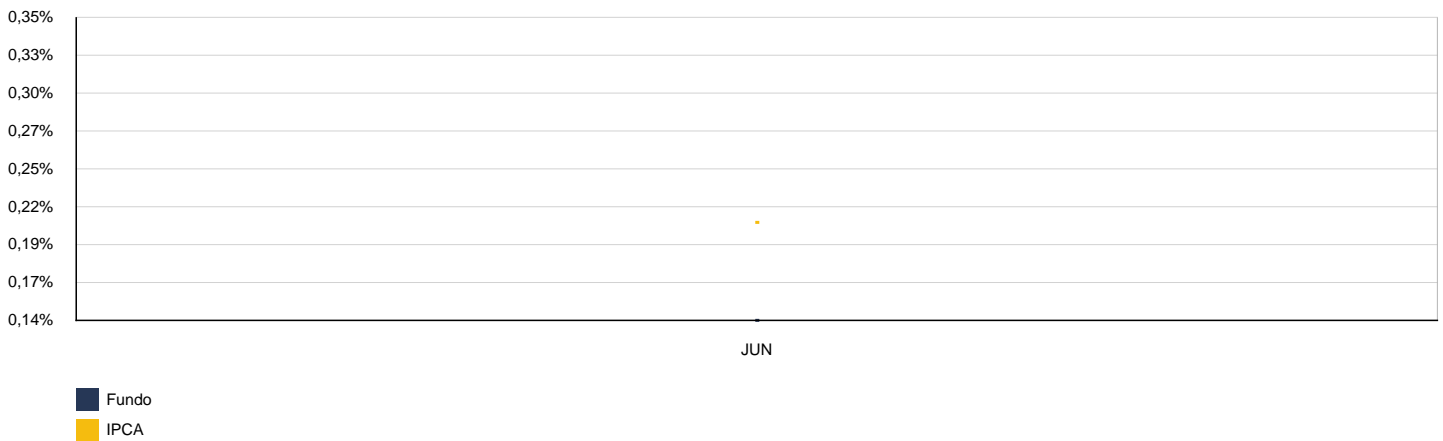
CNPJ	FUNDO	MÊS	ANTERIOR	6 MESES	ANO	12 MESES
49.963.751/0001-00	BB PREVIDENCIÁRIO RF TÍTULOS PÚBLICOS VÉRTICE 2028	-0,30%	1,14%	n.d.	n.d.	n.d.
13.077.415/0001-05	BB FLUXO FIC RF PREVIDENCIÁRIO	0,71%	0,75%	4,71%	4,71%	10,59%
13.327.340/0001-73	BB IMA-B 5+ TP FI RF PREVIDENCIÁRIO	-2,28%	1,57%	-5,21%	-5,21%	-1,73%
11.328.882/0001-35	BB IRF-M 1 TP FIC RF PREVIDENCIÁRIO	0,61%	0,74%	4,40%	4,40%	10,66%
07.111.384/0001-69	BB IRF-M TP FI RF PREVIDENCIÁRIO	-0,32%	0,64%	1,37%	1,37%	7,50%
06.015.368/0001-00	BB MULTIMERCADO JUROS E MOEDAS	0,51%	0,59%	3,63%	3,63%	9,84%
13.077.418/0001-49	BB PERFIL FIC RF PREVIDENCIÁRIO	0,79%	0,83%	5,24%	5,24%	11,71%
35.292.588/0001-89	BB PREV RF ALOCAÇÃO ATIVA RETORNO TOTAL FIC FI	0,38%	0,72%	3,84%	3,84%	9,79%
49.964.484/0001-88	BB PREVID RF VERT 2024	1,17%	0,89%	5,78%	5,78%	11,45%
32.161.826/0001-29	BB PREVIDENCIÁRIO RF IRF-M 1+ FI	-0,75%	0,56%	-0,07%	-0,07%	6,12%
42.592.315/0001-15	BB RF CP AUTOMÁTICO	0,58%	0,62%	3,89%	3,89%	8,86%
11.484.558/0001-06	BRDESCO IRF-M 1 TÍTULOS PÚBLICOS FI RF	0,61%	0,75%	4,44%	4,44%	10,74%
03.737.206/0001-97	CAIXA BRASIL FI RF DI LP	0,82%	0,84%	5,36%	5,36%	12,19%
14.386.926/0001-71	CAIXA BRASIL IDKA IPCA 2A FI RF LP	0,20%	1,03%	2,96%	2,96%	8,08%
11.060.913/0001-10	CAIXA BRASIL IMA-B 5 TP FI RF LP	0,37%	1,03%	3,21%	3,21%	8,00%
10.740.658/0001-93	CAIXA BRASIL IMA-B TP FI RF LP	-1,00%	1,30%	-1,22%	-1,22%	2,87%
10.740.670/0001-06	CAIXA BRASIL IRF-M 1 TP FI RF	0,61%	0,76%	4,48%	4,48%	10,79%
10.577.519/0001-90	CAIXA BRASIL IRF-M 1+ TP FI RF LP	-0,75%	0,58%	0,08%	0,08%	6,33%

14.508.605/0001-00	CAIXA BRASIL IRF-M TP FI RF LP	-0,32%	0,63%	1,37%	1,37%	7,62%
05.164.356/0001-84	CAIXA BRASIL TÍTU PÚBLICOS FI RF	0,78%	0,79%	5,00%	5,00%	11,34%
23.215.097/0001-55	CAIXA FIC BRASIL G. ESTRAT. RF	0,17%	0,70%	2,36%	2,36%	7,39%
50.642.114/0001-03	FUNDO DE INVEST CAIXA BRASIL 2027 X TITULOS PÚBLICOS RF	-0,02%	-1,80%	n.d.	n.d.	n.d.
09.093.883/0001-04	ITAÚ HIGH GRADE RFI CRÉDITO PRIVADO-FIC FI	0,85%	0,89%	5,72%	5,72%	13,08%
32.972.942/0001-28	ITAU INST. GLOBAL DIN RF LP FIC	0,90%	0,87%	5,11%	5,11%	10,59%

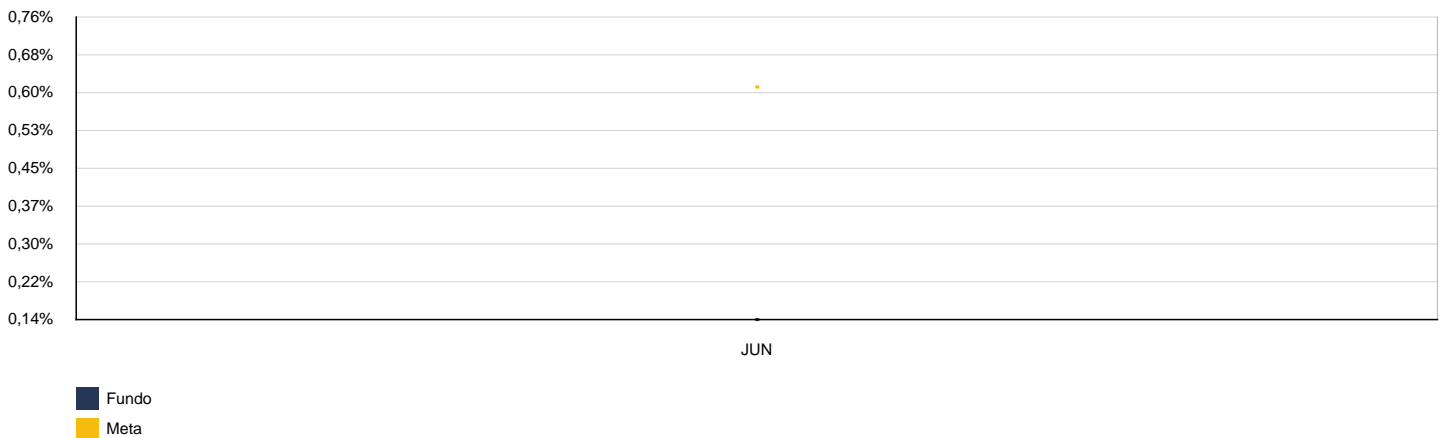
3. CARTEIRA DE FUNDOS DE INVESTIMENTO

2024	BB PREVIDENCIÁRIO RF TÍTULOS PÚBLICOS VÉRTICE 2028					CNPJ: 49.963.751/0001-00	
MÊS	SALDO ANTERIOR	APLICAÇÕES	RESGATES	SALDO ATUAL	RETORNO	RENTAB.	META (%)
Junho	0,00	18.000.000,00	0,00	18.025.566,24	25.566,24	0,14%	0,61%
Acumulado no Ano					25.566,24	0,14%	0,61%

BB PREVIDENCIÁRIO RF TÍTULOS PÚBLICOS VÉRTICE 2028 - MENSAL

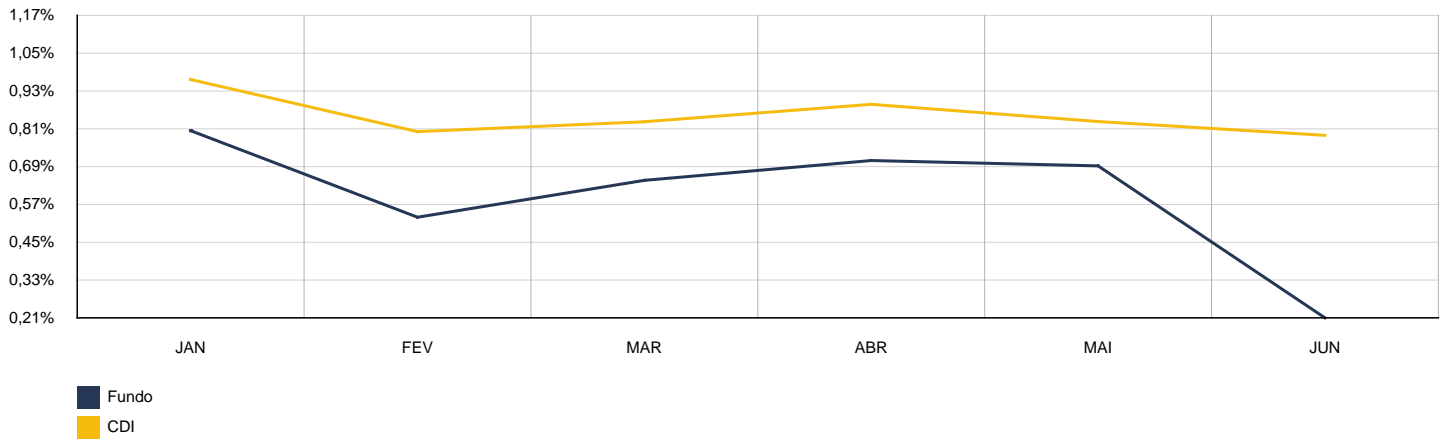


BB PREVIDENCIÁRIO RF TÍTULOS PÚBLICOS VÉRTICE 2028 - ACUMULADO

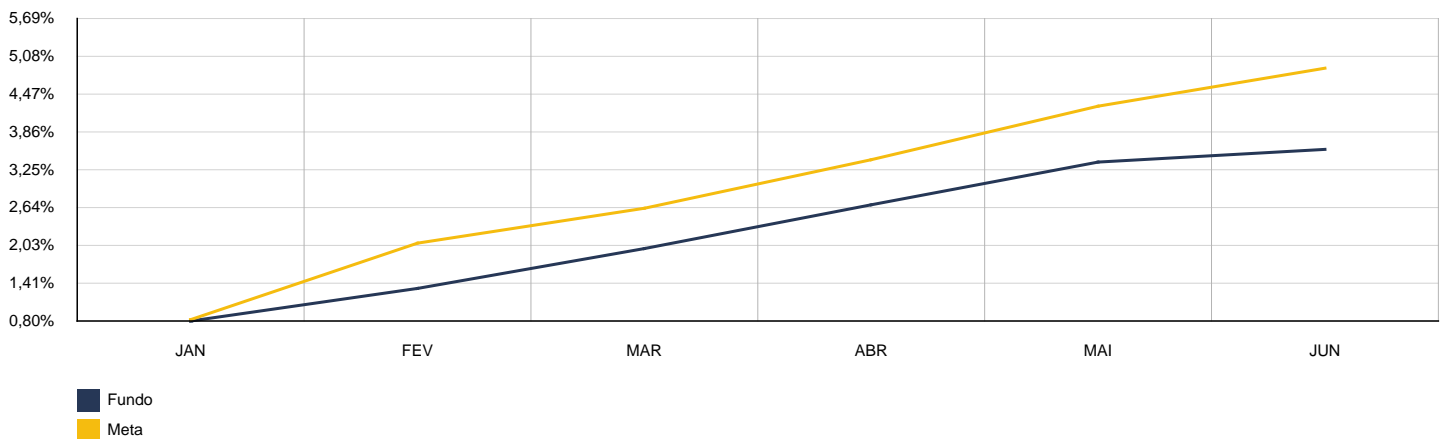


2024	BB FLUXO FIC RF PREVIDENCIÁRIO					CNPJ: 13.077.415/0001-05	
MÊS	SALDO ANTERIOR	APLICAÇÕES	RESGATES	SALDO ATUAL	RETORNO	RENTAB.	META (%)
Janeiro	4.660.206,55	436.668,52	1.174.802,09	3.963.010,16	40.937,18	0,80%	0,83%
Fevereiro	3.963.010,16	2.373.100,64	1.202.338,55	5.167.139,60	33.367,35	0,53%	1,24%
Março	5.167.139,60	864.552,44	557.095,13	5.513.466,71	38.869,80	0,64%	0,56%
Abril	5.513.466,71	810.187,23	951.751,64	5.416.662,71	44.760,41	0,71%	0,78%
Mai	5.416.662,71	878.365,25	563.147,65	5.775.360,66	43.480,35	0,69%	0,87%
Junho	5.775.360,66	11.708.505,99	16.411.776,43	1.107.953,92	35.863,70	0,21%	0,61%
Acumulado no Ano					237.278,79	3,63%	4,99%

BB FLUXO FIC RF PREVIDENCIÁRIO - MENSAL

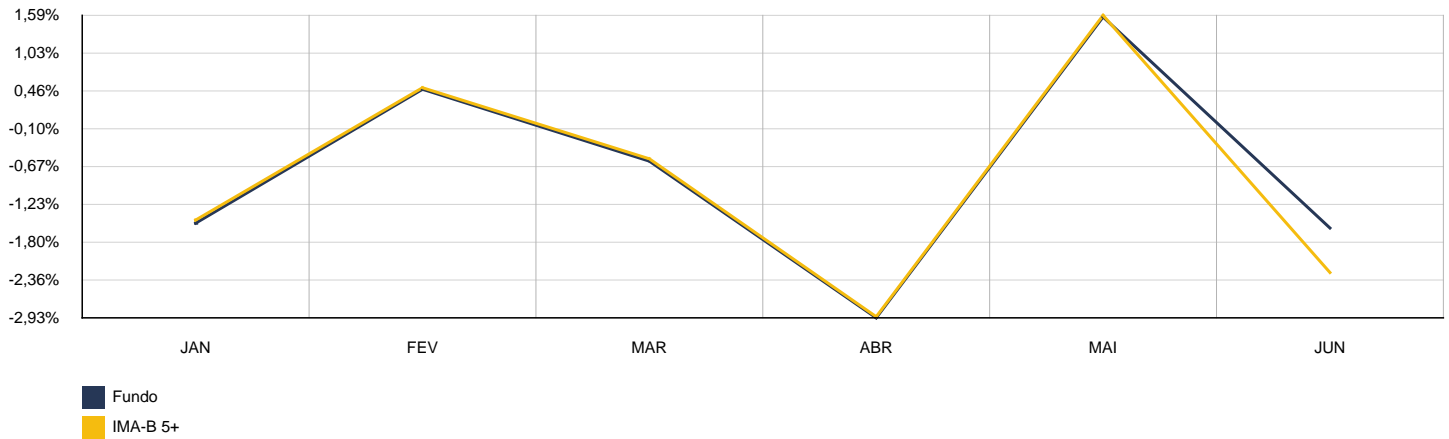


BB FLUXO FIC RF PREVIDENCIÁRIO - ACUMULADO

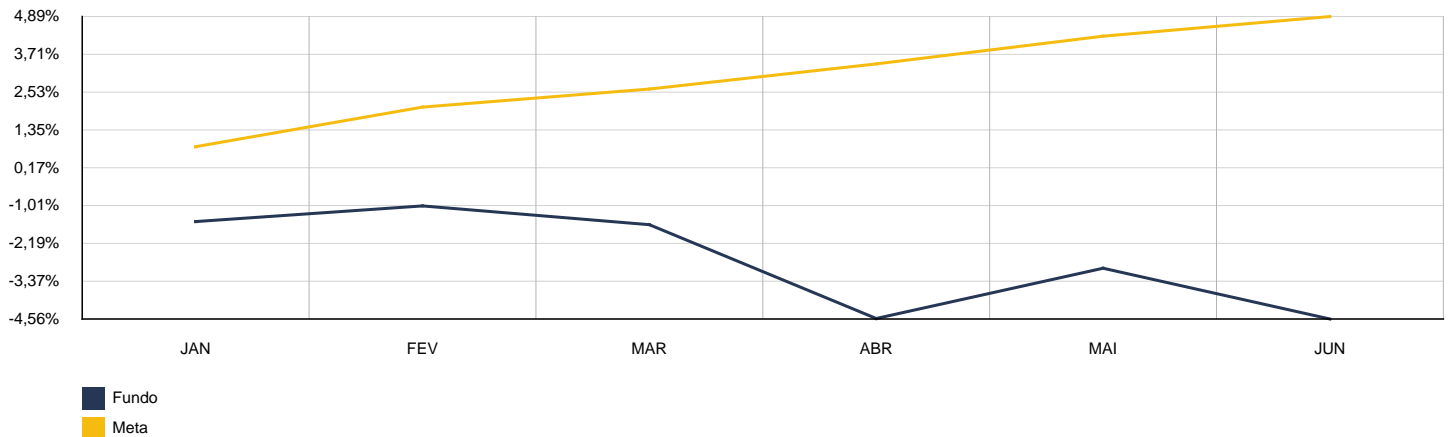


2024	BB IMA-B 5+ TP FI RF PREVIDENCIÁRIO					CNPJ: 13.327.340/0001-73	
MÊS	SALDO ANTERIOR	APLICAÇÕES	RESGATES	SALDO ATUAL	RETORNO	RENTAB.	META (%)
Janeiro	2.071.001,26	0,00	0,00	2.039.661,81	-31.339,45	-1,51%	0,83%
Fevereiro	2.039.661,81	0,00	0,00	2.049.633,60	9.971,79	0,49%	1,24%
Março	2.049.633,60	0,00	0,00	2.037.616,34	-12.017,26	-0,59%	0,56%
Abril	2.037.616,34	0,00	0,00	1.977.941,36	-59.674,98	-2,93%	0,78%
Mai	1.977.941,36	0,00	0,00	2.008.981,55	31.040,19	1,57%	0,87%
Junho	2.008.981,55	0,00	1.977.128,11	0,00	-31.853,44	-1,59%	0,61%
Acumulado no Ano					-93.873,15	-4,53%	4,99%

BB IMA-B 5+ TP FI RF PREVIDENCIÁRIO - MENSAL

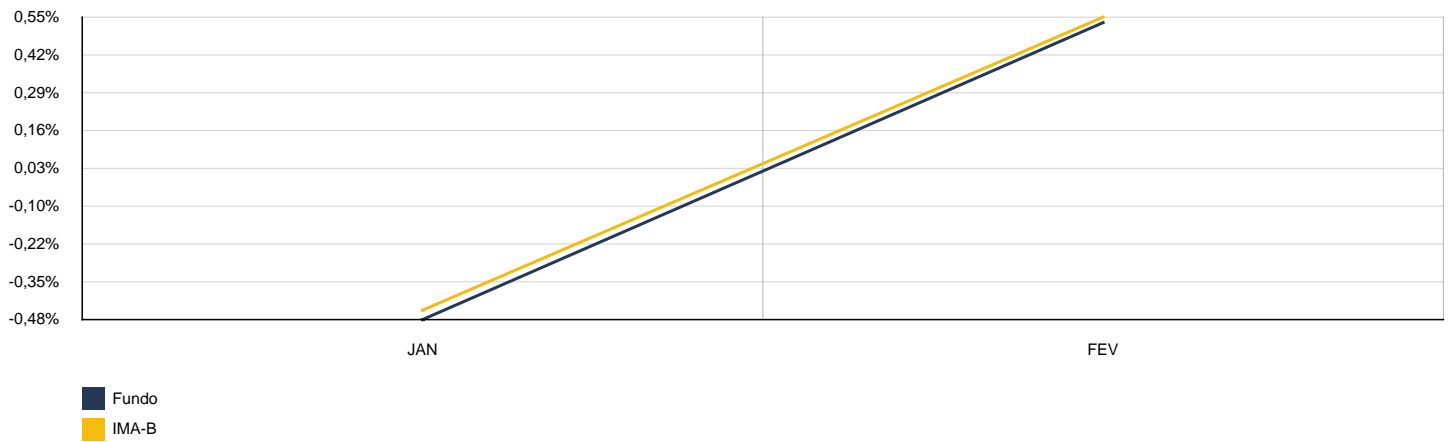


BB IMA-B 5+ TP FI RF PREVIDENCIÁRIO - ACUMULADO

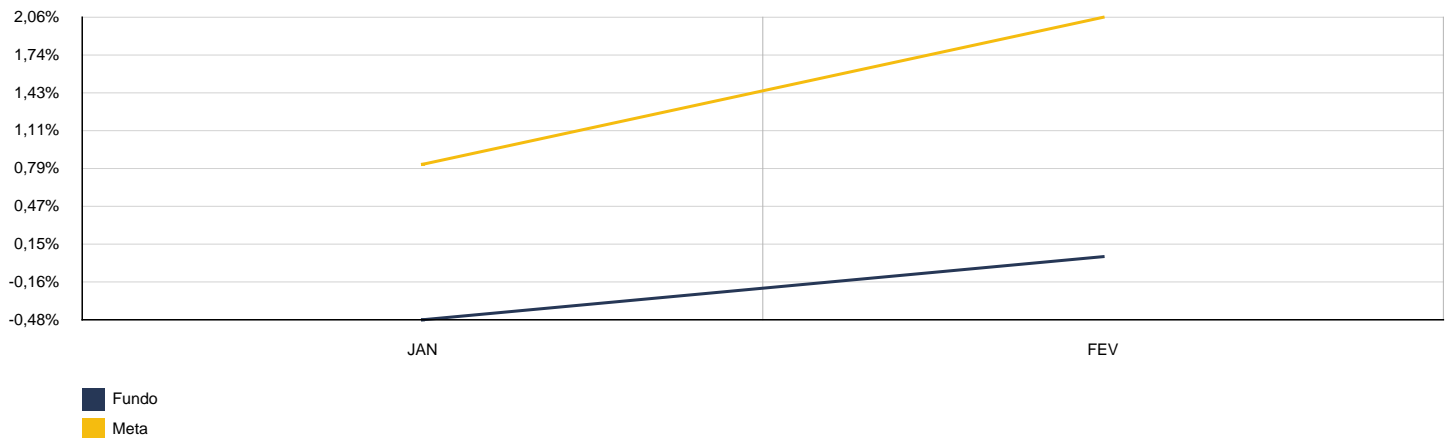


2024	BB IMA-B TÍTULOS PÚBLICOS FI RF PREVIDENCIÁRIO					CNPJ: 07.442.078/0001-05	
MÊS	SALDO ANTERIOR	APLICAÇÕES	RESGATES	SALDO ATUAL	RETORNO	RENTAB.	META (%)
Janeiro	46.035,20	0,00	0,00	45.813,45	-221,75	-0,48%	0,83%
Fevereiro	45.813,45	0,00	46.056,59	0,00	243,14	0,53%	1,24%
Acumulado no Ano					21,39	0,05%	2,07%

BB IMA-B TÍTULOS PÚBLICOS FI RF PREVIDENCIÁRIO - MENSAL

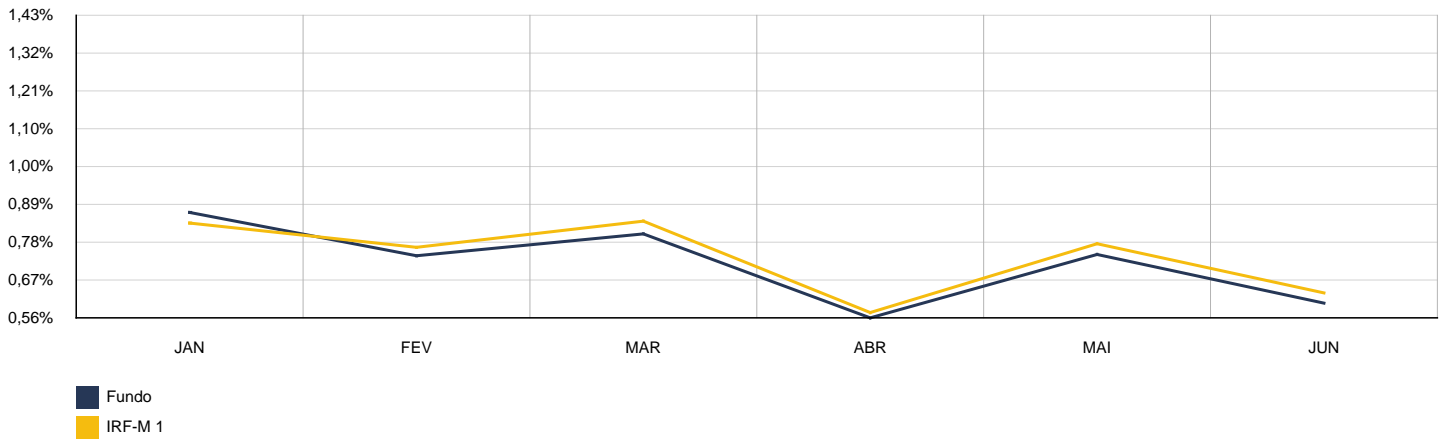


BB IMA-B TÍTULOS PÚBLICOS FI RF PREVIDENCIÁRIO - ACUMULADO

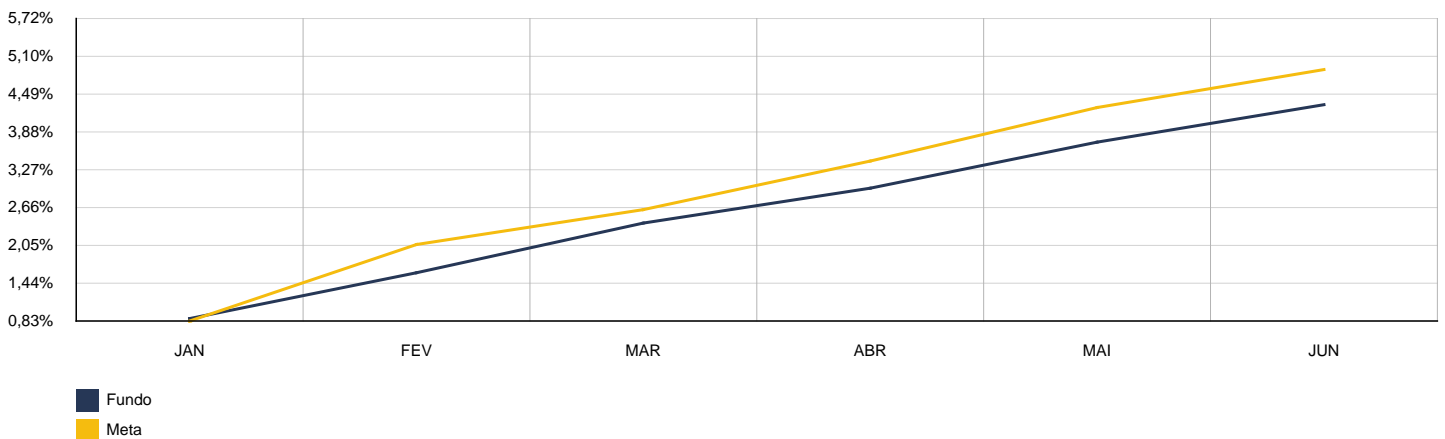


2024	BB IRF-M 1 TP FIC RF PREVIDENVIÁRIO					CNPJ: 11.328.882/0001-35	
MÊS	SALDO ANTERIOR	APLICAÇÕES	RESGATES	SALDO ATUAL	RETORNO	RENTAB.	META (%)
Janeiro	530.814,25	0,00	0,00	535.403,66	4.589,41	0,86%	0,83%
Fevereiro	535.403,66	0,00	0,00	539.370,38	3.966,72	0,74%	1,24%
Março	539.370,38	0,00	0,00	543.703,44	4.333,06	0,80%	0,56%
Abril	543.703,44	0,00	0,00	546.766,46	3.063,02	0,56%	0,78%
Mai	546.766,46	0,00	0,00	550.837,15	4.070,69	0,74%	0,87%
Junho	550.837,15	0,00	0,00	554.172,18	3.335,03	0,61%	0,61%
Acumulado no Ano					23.357,93	4,40%	4,99%

BB IRF-M 1 TP FIC RF PREVIDENVIÁRIO - MENSAL

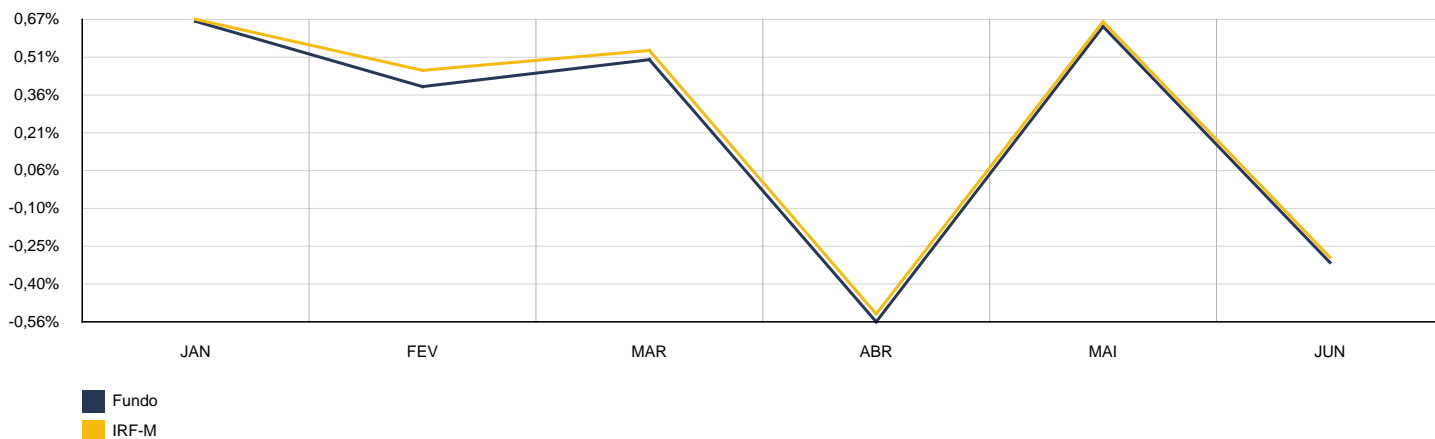


BB IRF-M 1 TP FIC RF PREVIDENVIÁRIO - ACUMULADO

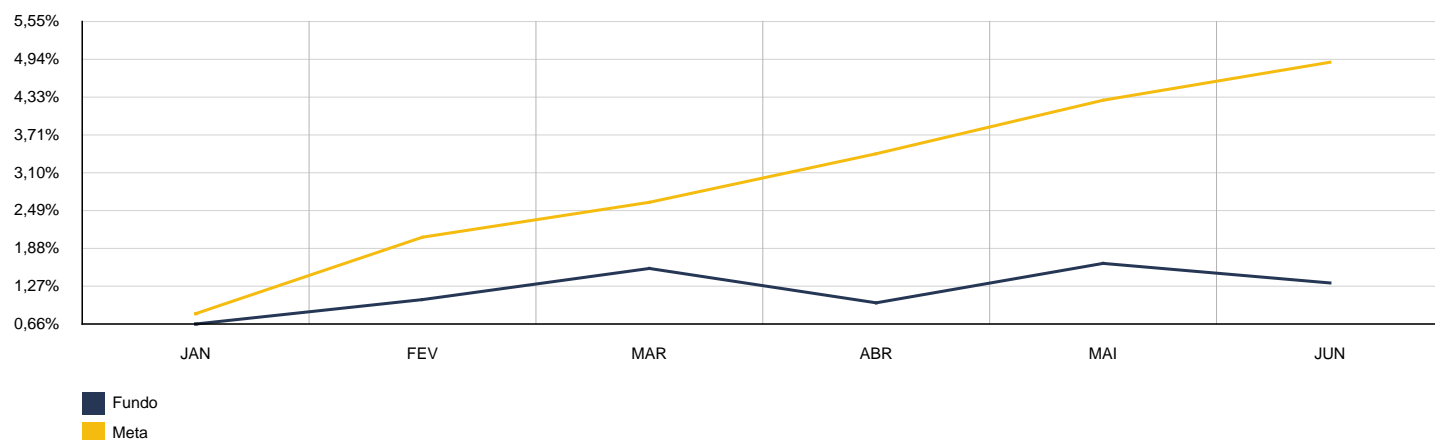


2024	BB IRF-M TP FI RF PREVIDENCIÁRIO					CNPJ: 07.111.384/0001-69	
MÊS	SALDO ANTERIOR	APLICAÇÕES	RESGATES	SALDO ATUAL	RETORNO	RENTAB.	META (%)
Janeiro	852.293,05	0,00	0,00	857.902,82	5.609,77	0,66%	0,83%
Fevereiro	857.902,82	93.840,65	50.825,45	904.674,58	3.756,56	0,39%	1,24%
Março	904.674,58	0,00	0,00	909.229,22	4.554,64	0,50%	0,56%
Abril	909.229,22	0,00	0,00	904.178,38	-5.050,84	-0,56%	0,78%
Mai	904.178,38	0,00	0,00	909.940,08	5.761,70	0,64%	0,87%
Junho	909.940,08	0,00	0,00	907.066,58	-2.873,50	-0,32%	0,61%
Acumulado no Ano					11.758,33	1,32%	4,99%

BB IRF-M TP FI RF PREVIDENCIÁRIO - MENSAL

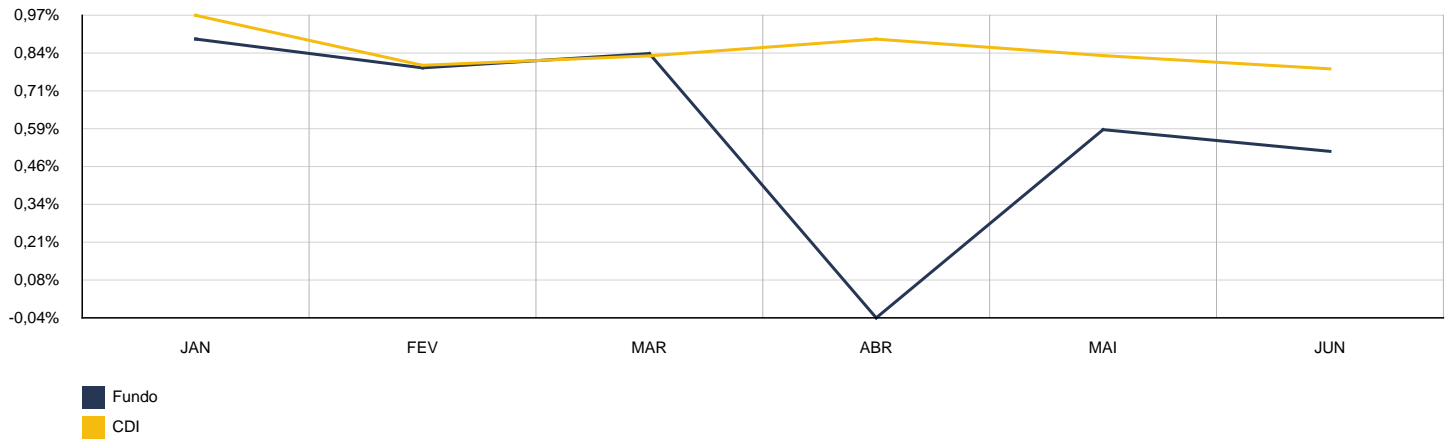


BB IRF-M TP FI RF PREVIDENCIÁRIO - ACUMULADO

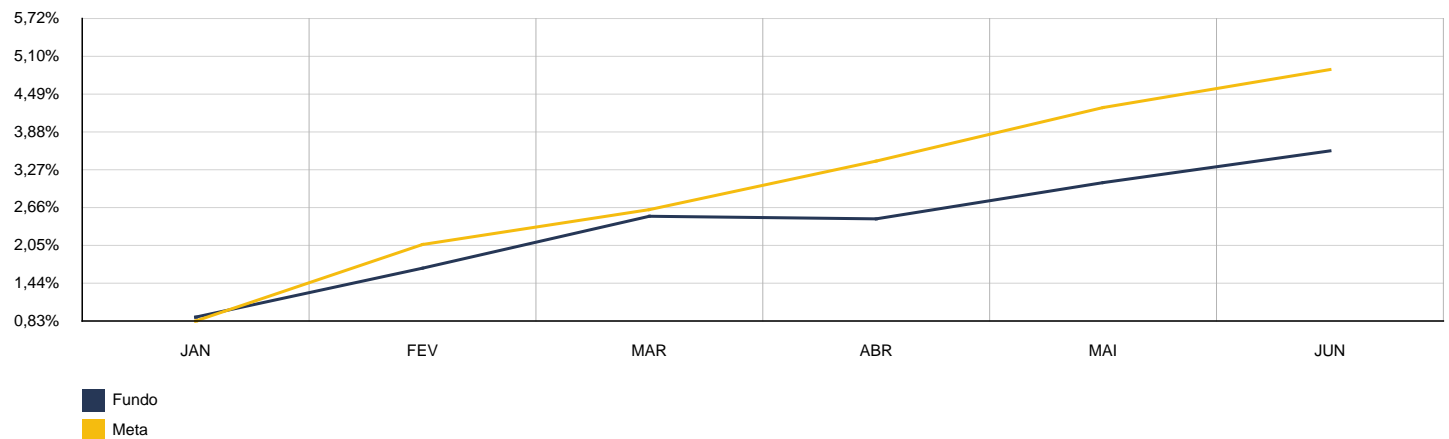


2024	BB MULTIMERCADO JUROS E MOEDAS					CNPJ: 06.015.368/0001-00	
MÊS	SALDO ANTERIOR	APLICAÇÕES	RESGATES	SALDO ATUAL	RETORNO	RENTAB.	META (%)
Janeiro	2.601.096,15	0,00	0,00	2.624.185,02	23.088,87	0,89%	0,83%
Fevereiro	2.624.185,02	0,00	0,00	2.644.959,89	20.774,87	0,79%	1,24%
Março	2.644.959,89	0,00	0,00	2.667.159,18	22.199,29	0,84%	0,56%
Abril	2.667.159,18	0,00	0,00	2.666.043,19	-1.115,99	-0,04%	0,78%
Mai	2.666.043,19	0,00	0,00	2.681.657,32	15.614,13	0,59%	0,87%
Junho	2.681.657,32	0,00	0,00	2.695.420,56	13.763,24	0,51%	0,61%
Acumulado no Ano					94.324,41	3,63%	4,99%

BB MULTIMERCADO JUROS E MOEDAS - MENSAL

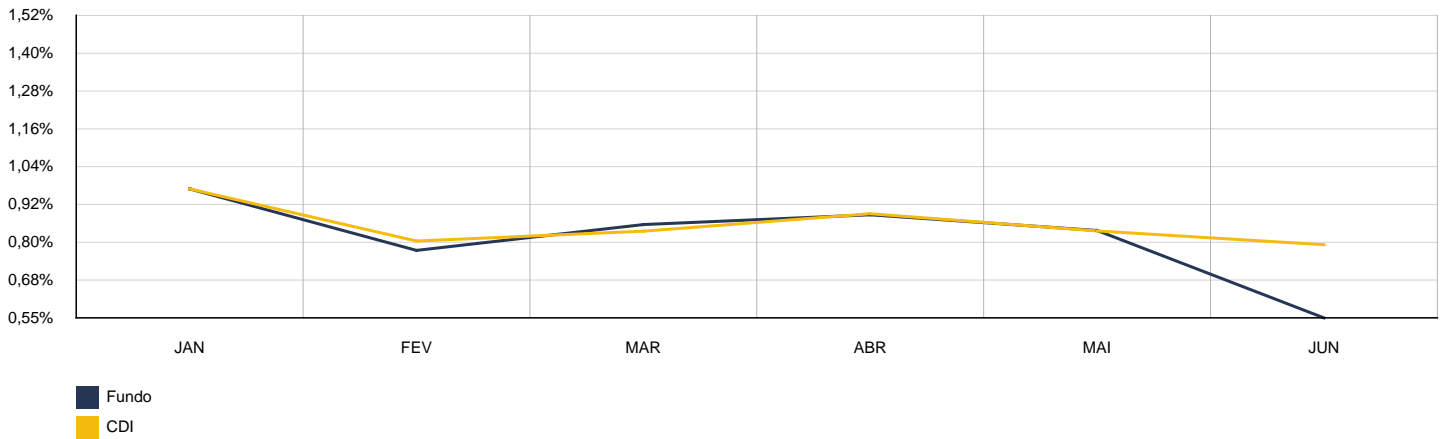


BB MULTIMERCADO JUROS E MOEDAS - ACUMULADO

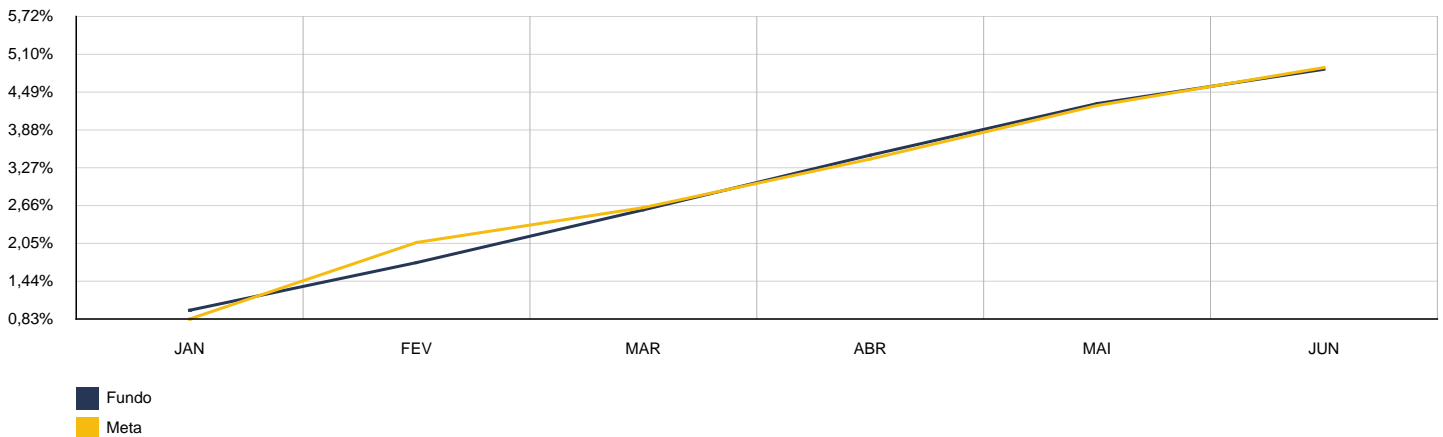


2024	BB PERFIL FIC RF PREVIDENCIÁRIO					CNPJ: 13.077.418/0001-49	
MÊS	SALDO ANTERIOR	APLICAÇÕES	RESGATES	SALDO ATUAL	RETORNO	RENTAB.	META (%)
Janeiro	15.588.616,54	0,00	0,00	15.739.317,41	150.700,87	0,97%	0,83%
Fevereiro	15.739.317,41	634.918,80	634.918,80	15.865.443,20	126.125,79	0,77%	1,24%
Março	15.865.443,20	0,00	0,00	16.000.744,44	135.301,24	0,85%	0,56%
Abril	16.000.744,44	0,00	0,00	16.142.185,65	141.441,21	0,88%	0,78%
Mai	16.142.185,65	0,00	0,00	16.276.783,71	134.598,06	0,83%	0,87%
Junho	16.276.783,71	0,00	7.500.000,00	8.867.063,53	90.279,82	0,55%	0,61%
Acumulado no Ano					778.446,99	4,96%	4,99%

BB PERFIL FIC RF PREVIDENCIÁRIO - MENSAL

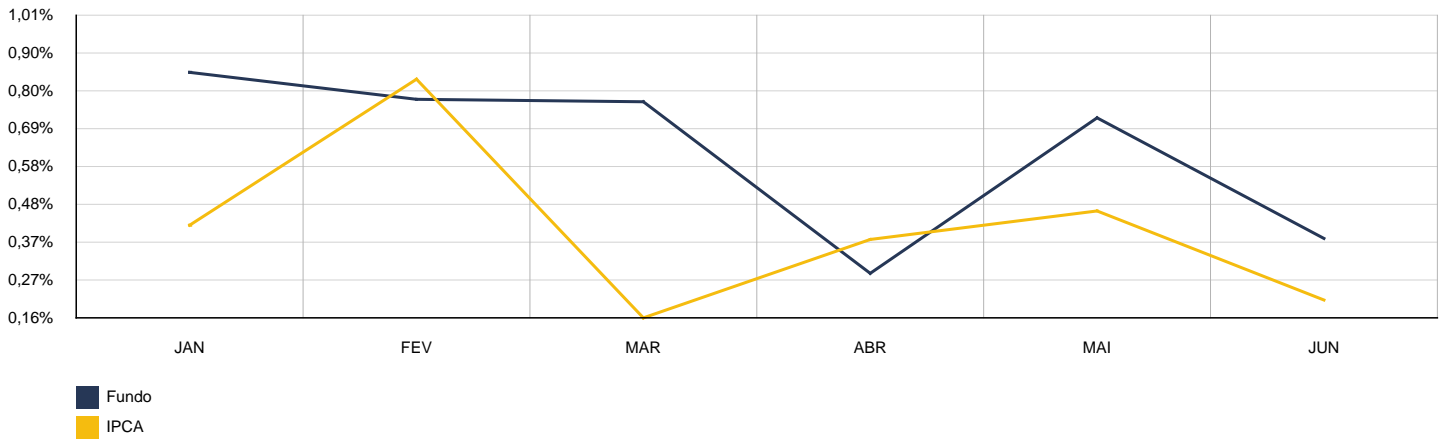


BB PERFIL FIC RF PREVIDENCIÁRIO - ACUMULADO

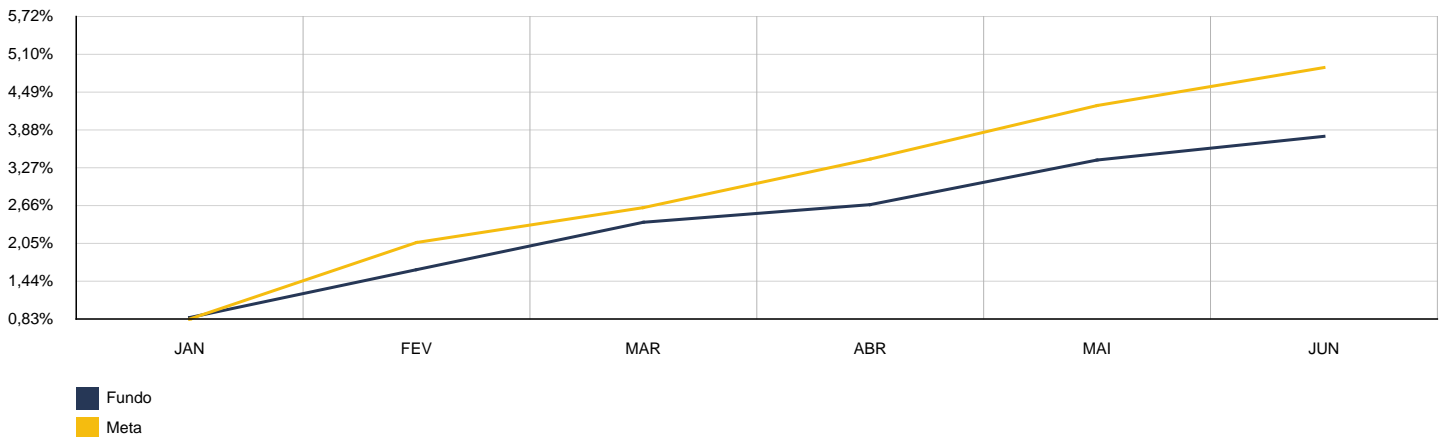


2024		BB PREV RF ALOCAÇÃO ATIVA RETORNO TOTAL FIC FI				CNPJ: 35.292.588/0001-89	
MÊS	SALDO ANTERIOR	APLICAÇÕES	RESGATES	SALDO ATUAL	RETORNO	RENTAB.	META (%)
Janeiro	5.699.486,48	0,00	0,00	5.747.884,49	48.398,01	0,85%	0,83%
Fevereiro	5.747.884,49	0,00	0,00	5.792.342,74	44.458,25	0,77%	1,24%
Março	5.792.342,74	0,00	0,00	5.836.748,42	44.405,68	0,77%	0,56%
Abril	5.836.748,42	0,00	0,00	5.853.379,05	16.630,63	0,28%	0,78%
Mai	5.853.379,05	0,00	0,00	5.895.607,58	42.228,53	0,72%	0,87%
Junho	5.895.607,58	0,00	0,00	5.918.184,32	22.576,74	0,38%	0,61%
Acumulado no Ano					218.697,84	3,84%	4,99%

BB PREV RF ALOCAÇÃO ATIVA RETORNO TOTAL FIC FI - MENSAL

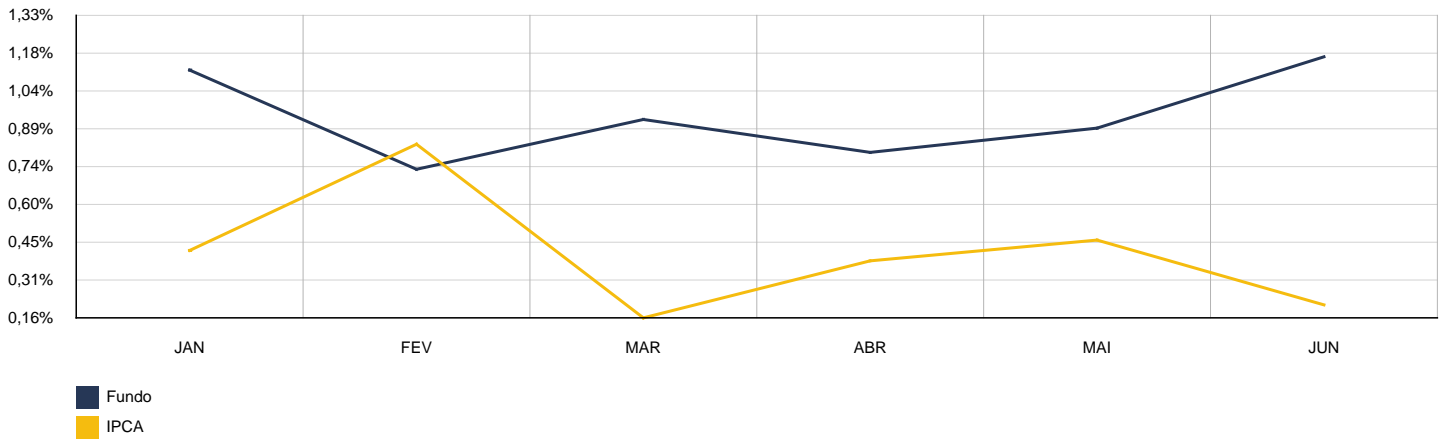


BB PREV RF ALOCAÇÃO ATIVA RETORNO TOTAL FIC FI - ACUMULADO

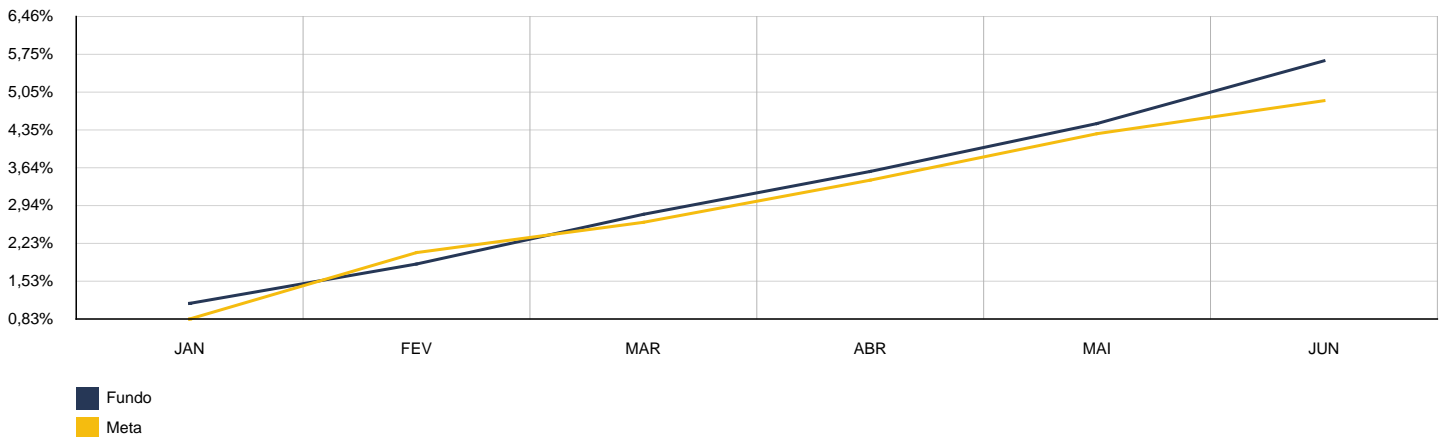


2024	BB PREVID RF VERT 2024					CNPJ: 49.964.484/0001-88	
MÊS	SALDO ANTERIOR	APLICAÇÕES	RESGATES	SALDO ATUAL	RETORNO	RENTAB.	META (%)
Janeiro	12.397.902,64	0,00	0,00	12.536.272,34	138.369,70	1,12%	0,83%
Fevereiro	12.536.272,34	0,00	355.898,42	12.272.296,92	91.923,00	0,73%	1,24%
Março	12.272.296,92	0,00	0,00	12.385.878,94	113.582,02	0,93%	0,56%
Abril	12.385.878,94	0,00	0,00	12.484.768,30	98.889,36	0,80%	0,78%
Mai	12.484.768,30	0,00	0,00	12.596.152,90	111.384,60	0,89%	0,87%
Junho	12.596.152,90	0,00	0,00	12.743.193,66	147.040,76	1,17%	0,61%
Acumulado no Ano					701.189,44	5,77%	4,99%

BB PREVID RF VERT 2024 - MENSAL

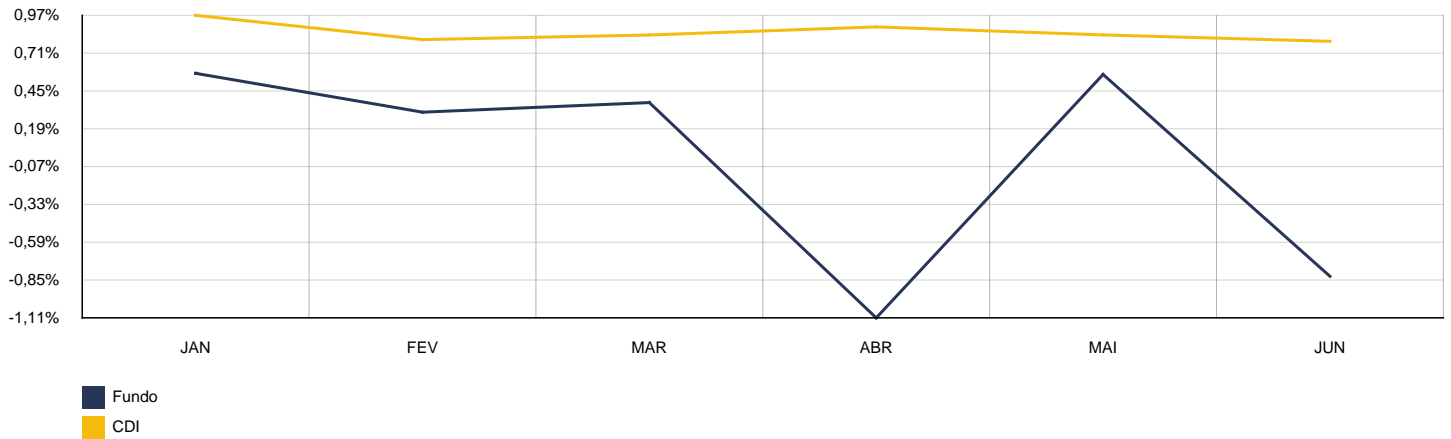


BB PREVID RF VERT 2024 - ACUMULADO

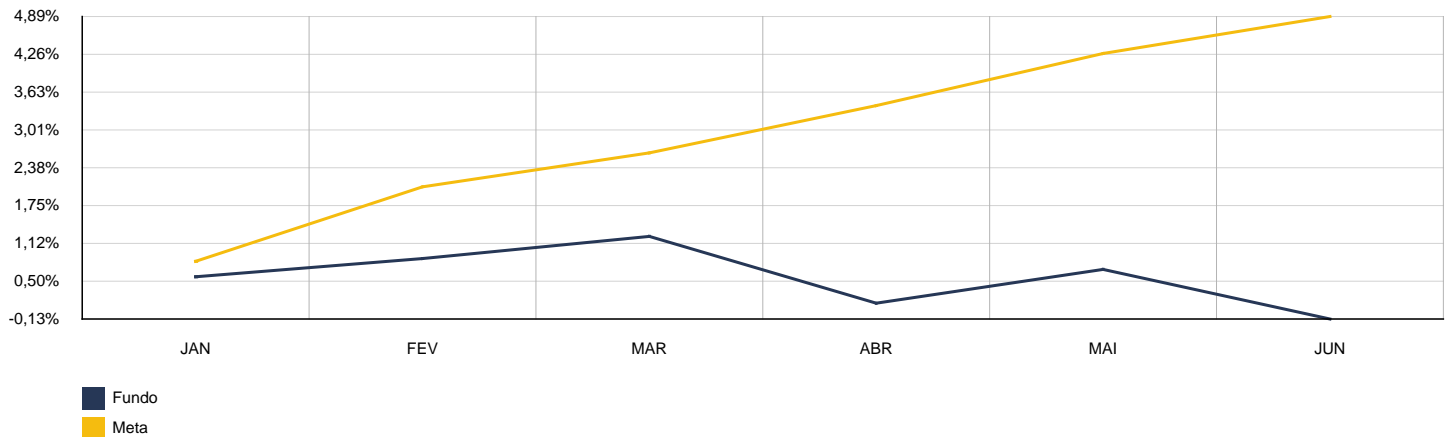


2024	BB PREVIDENCIÁRIO RF IRF-M 1+ FI					CNPJ: 32.161.826/0001-29	
MÊS	SALDO ANTERIOR	APLICAÇÕES	RESGATES	SALDO ATUAL	RETORNO	RENTAB.	META (%)
Janeiro	3.943.243,20	0,00	0,00	3.965.667,36	22.424,16	0,57%	0,83%
Fevereiro	3.965.667,36	0,00	0,00	3.977.656,96	11.989,60	0,30%	1,24%
Março	3.977.656,96	0,00	0,00	3.992.296,41	14.639,45	0,37%	0,56%
Abril	3.992.296,41	0,00	0,00	3.948.012,70	-44.283,71	-1,11%	0,78%
Mai	3.948.012,70	0,00	0,00	3.970.168,01	22.155,31	0,56%	0,87%
Junho	3.970.168,01	0,00	3.500.000,00	437.459,98	-32.708,03	-0,82%	0,61%
Acumulado no Ano					-5.783,22	-0,15%	4,99%

BB PREVIDENCIÁRIO RF IRF-M 1+ FI - MENSAL

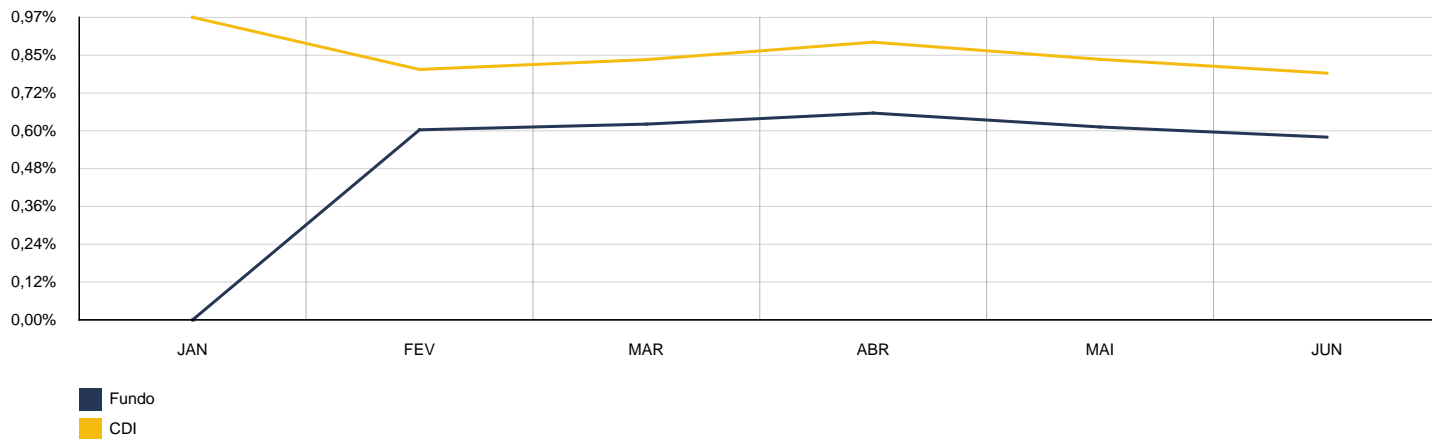


BB PREVIDENCIÁRIO RF IRF-M 1+ FI - ACUMULADO

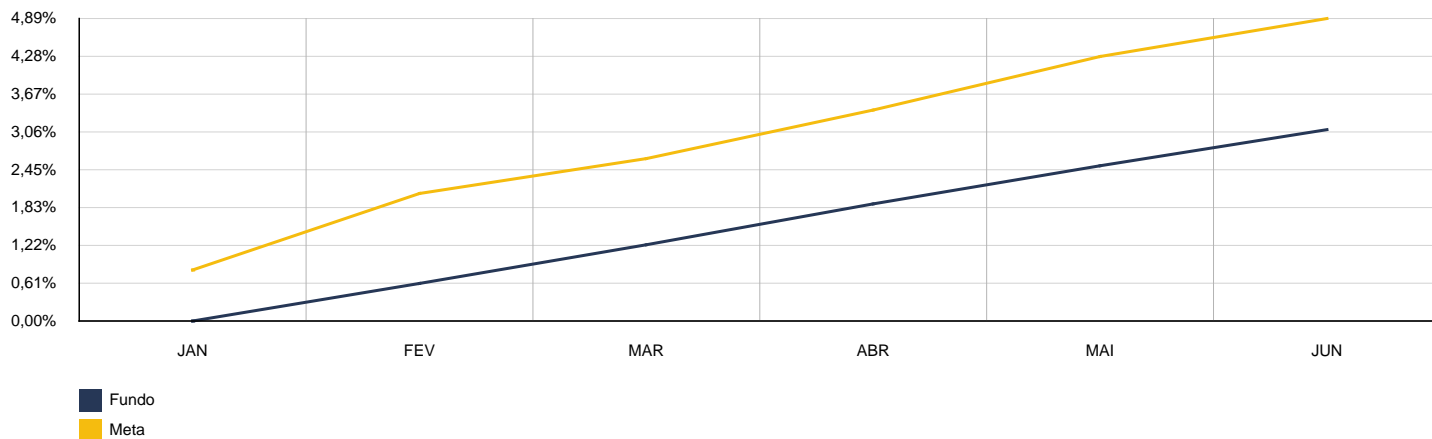


2024	BB RF CP AUTOMÁTICO					CNPJ: 42.592.315/0001-15	
MÊS	SALDO ANTERIOR	APLICAÇÕES	RESGATES	SALDO ATUAL	RETORNO	RENTAB.	META (%)
Janeiro	0,00	390.628,79	0,00	390.628,79	0,00	0,00%	0,83%
Fevereiro	390.628,79	0,00	0,00	393.000,79	2.372,00	0,61%	1,24%
Março	393.000,79	0,00	0,00	395.459,06	2.458,27	0,63%	0,56%
Abril	395.459,06	0,00	0,00	398.071,90	2.612,84	0,66%	0,78%
Mai	398.071,90	0,00	0,00	400.525,61	2.453,71	0,62%	0,87%
Junho	400.525,61	0,00	0,00	402.864,12	2.338,51	0,58%	0,61%
Acumulado no Ano					12.235,33	3,13%	4,99%

BB RF CP AUTOMÁTICO - MENSAL

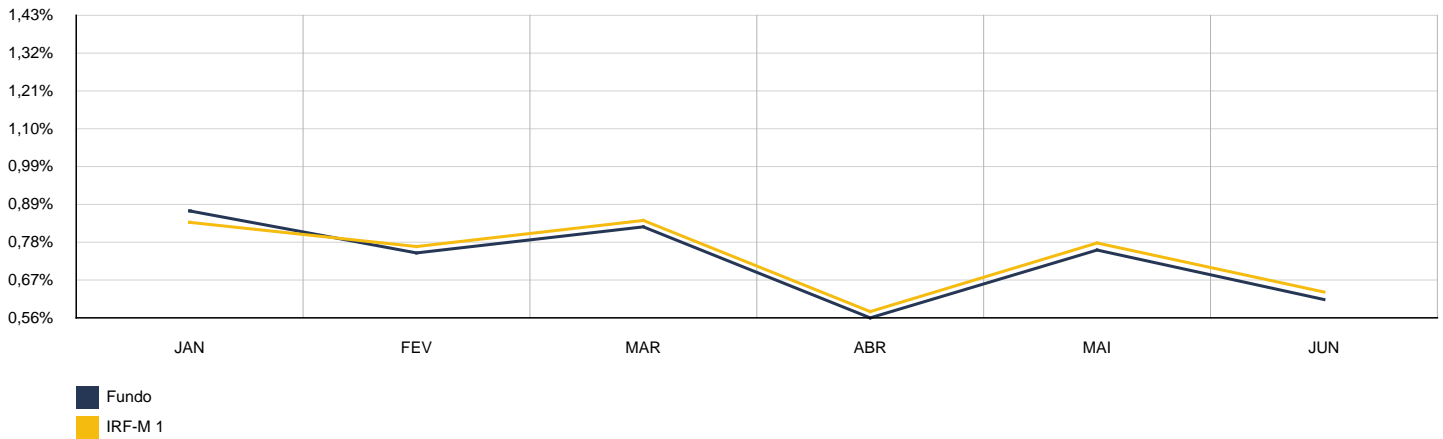


BB RF CP AUTOMÁTICO - ACUMULADO

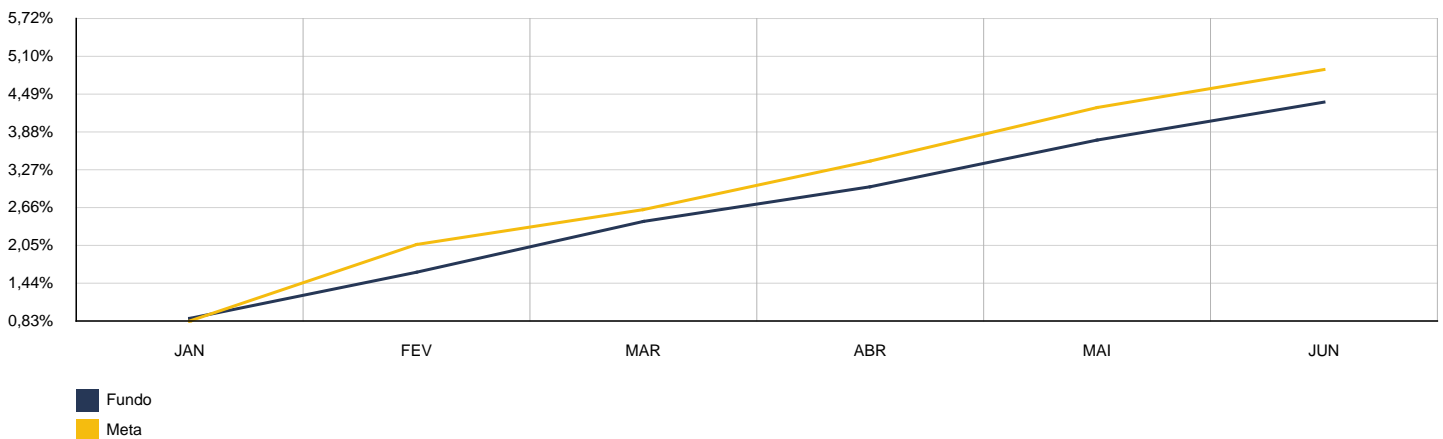


2024		BRADESCO IRF-M 1 TÍTULOS PÚBLICOS FI RF				CNPJ: 11.484.558/0001-06	
MÊS	SALDO ANTERIOR	APLICAÇÕES	RESGATES	SALDO ATUAL	RETORNO	RENTAB.	META (%)
Janeiro	4.577.291,67	0,00	0,00	4.616.979,64	39.687,97	0,87%	0,83%
Fevereiro	4.616.979,64	0,00	0,00	4.651.453,44	34.473,80	0,75%	1,24%
Março	4.651.453,44	0,00	0,00	4.689.659,65	38.206,21	0,82%	0,56%
Abril	4.689.659,65	0,00	0,00	4.715.948,80	26.289,15	0,56%	0,78%
Mai	4.715.948,80	0,00	0,00	4.751.550,88	35.602,08	0,75%	0,87%
Junho	4.751.550,88	0,00	0,00	4.780.686,07	29.135,19	0,61%	0,61%
Acumulado no Ano					203.394,40	4,44%	4,99%

BRADESCO IRF-M 1 TÍTULOS PÚBLICOS FI RF - MENSAL

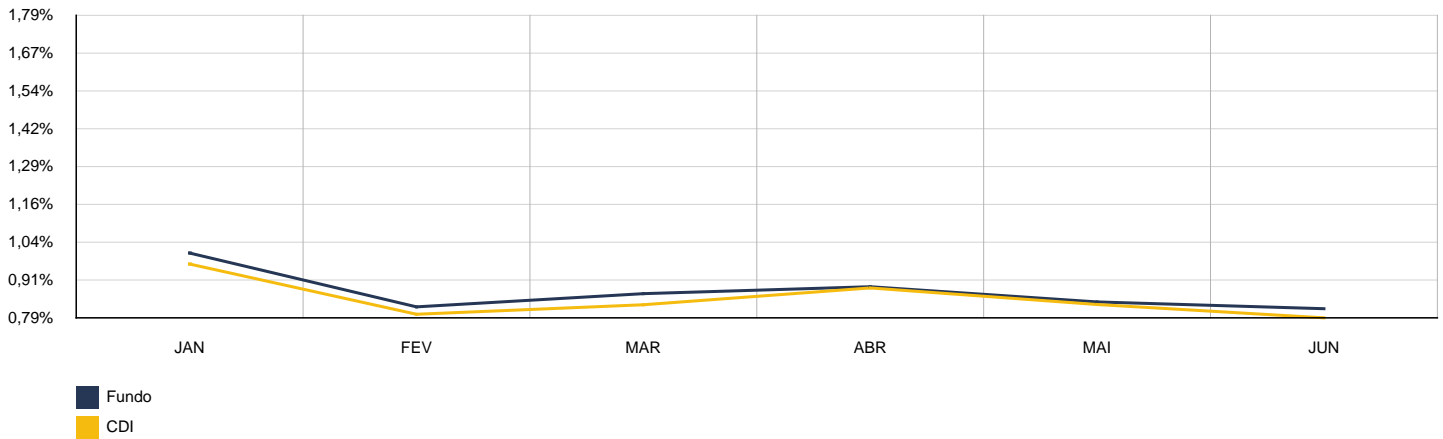


BRADESCO IRF-M 1 TÍTULOS PÚBLICOS FI RF - ACUMULADO

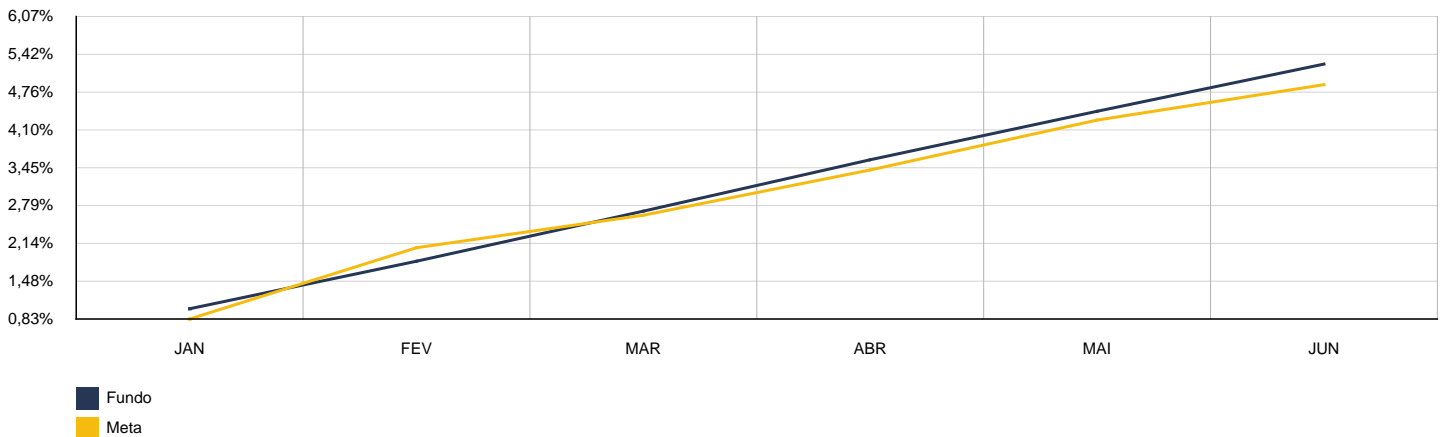


2024	CAIXA BRASIL FI RF DI LP					CNPJ: 03.737.206/0001-97	
MÊS	SALDO ANTERIOR	APLICAÇÕES	RESGATES	SALDO ATUAL	RETORNO	RENTAB.	META (%)
Janeiro	3.101.206,14	0,00	0,00	3.132.314,56	31.108,42	1,00%	0,83%
Fevereiro	3.132.314,56	0,00	0,00	3.158.147,47	25.832,91	0,82%	1,24%
Março	3.158.147,47	0,00	0,00	3.185.574,52	27.427,05	0,87%	0,56%
Abril	3.185.574,52	0,00	0,00	3.213.973,48	28.398,96	0,89%	0,78%
Mai	3.213.973,48	0,00	0,00	3.241.006,19	27.032,71	0,84%	0,87%
Junho	3.241.006,19	0,00	0,00	3.267.536,50	26.530,31	0,82%	0,61%
Acumulado no Ano					166.330,36	5,36%	4,99%

CAIXA BRASIL FI RF DI LP - MENSAL

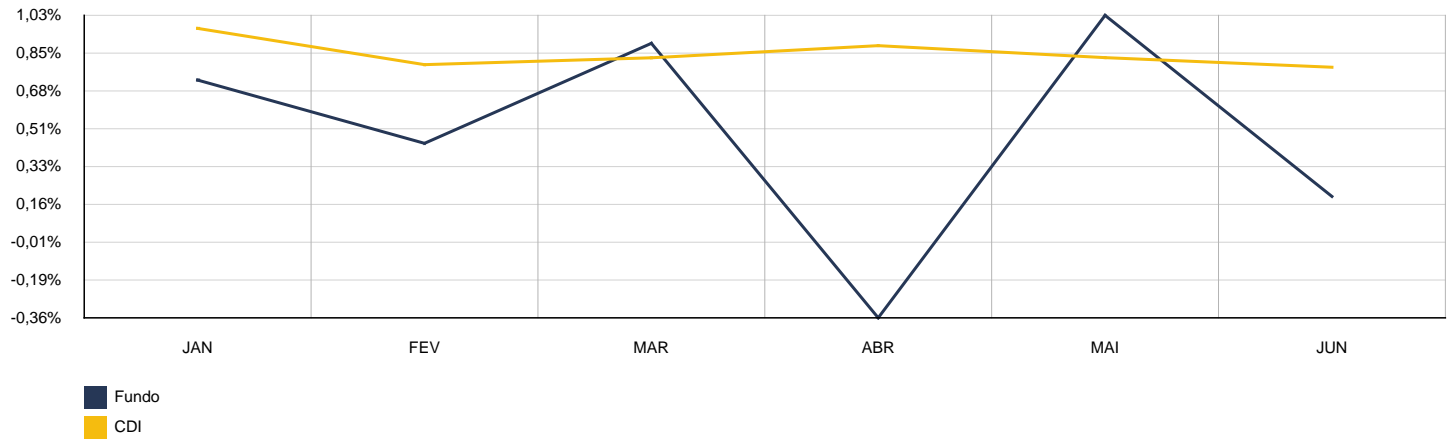


CAIXA BRASIL FI RF DI LP - ACUMULADO

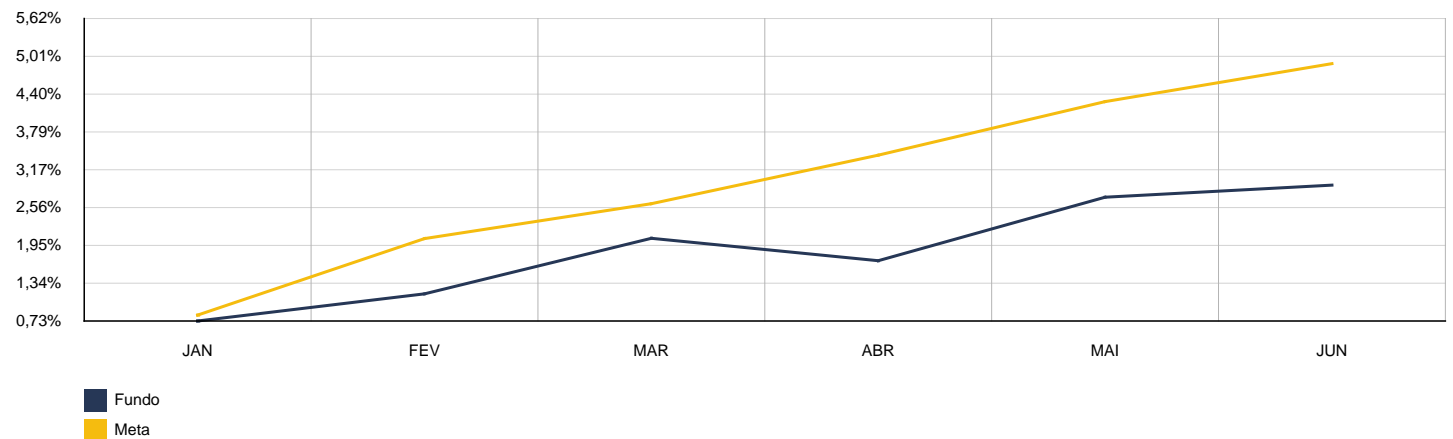


2024	CAIXA BRASIL IDKA IPCA 2A FI RF LP					CNPJ: 14.386.926/0001-71	
MÊS	SALDO ANTERIOR	APLICAÇÕES	RESGATES	SALDO ATUAL	RETORNO	RENTAB.	META (%)
Janeiro	1.414.372,17	0,00	0,00	1.424.689,47	10.317,30	0,73%	0,83%
Fevereiro	1.424.689,47	0,00	0,00	1.430.944,24	6.254,77	0,44%	1,24%
Março	1.430.944,24	0,00	0,00	1.443.794,78	12.850,54	0,90%	0,56%
Abril	1.443.794,78	0,00	0,00	1.438.567,06	-5.227,72	-0,36%	0,78%
Mai	1.438.567,06	0,00	0,00	1.453.335,43	14.768,37	1,03%	0,87%
Junho	1.453.335,43	0,00	0,00	1.456.171,75	2.836,32	0,20%	0,61%
Acumulado no Ano					41.799,58	2,96%	4,99%

CAIXA BRASIL IDKA IPCA 2A FI RF LP - MENSAL

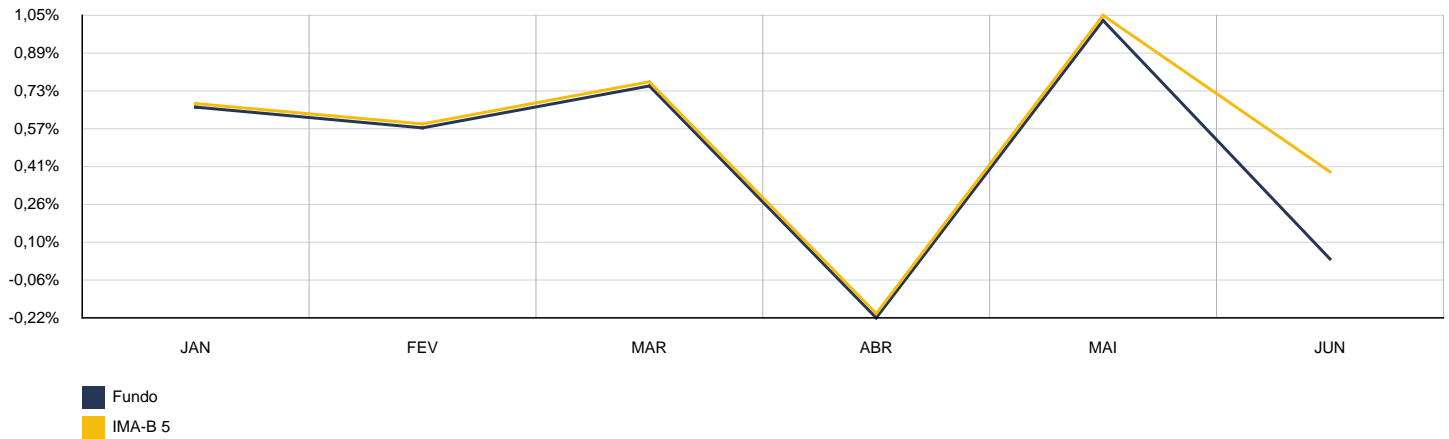


CAIXA BRASIL IDKA IPCA 2A FI RF LP - ACUMULADO

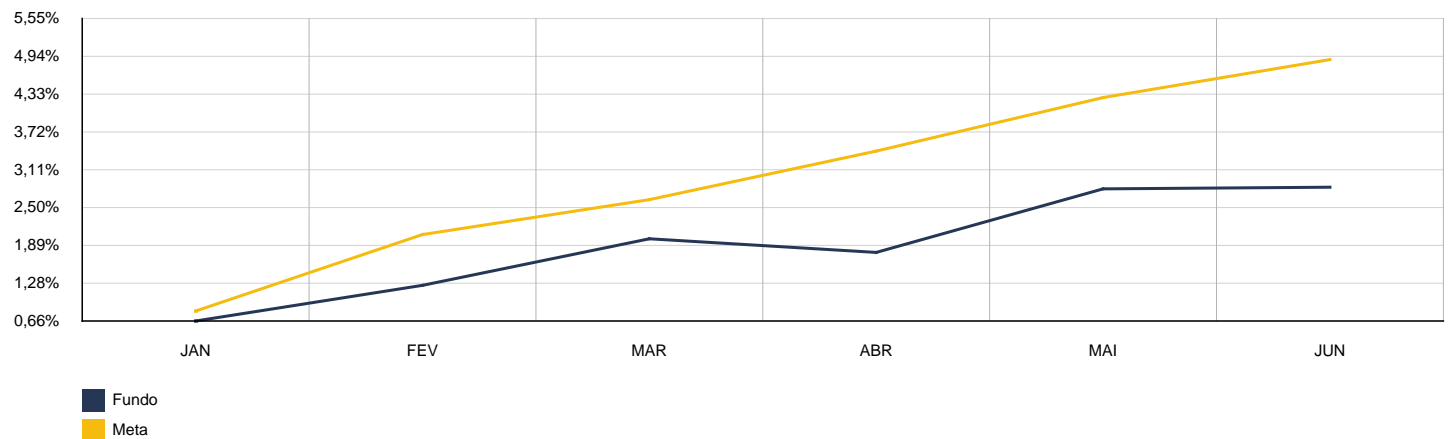


2024	CAIXA BRASIL IMA-B 5 TP FI RF LP					CNPJ: 11.060.913/0001-10	
MÊS	SALDO ANTERIOR	APLICAÇÕES	RESGATES	SALDO ATUAL	RETORNO	RENTAB.	META (%)
Janeiro	6.612.276,10	0,00	0,00	6.656.174,03	43.897,93	0,66%	0,83%
Fevereiro	6.656.174,03	0,00	0,00	6.694.560,75	38.386,72	0,58%	1,24%
Março	6.694.560,75	0,00	0,00	6.744.950,00	50.389,25	0,75%	0,56%
Abril	6.744.950,00	0,00	0,00	6.730.072,74	-14.877,26	-0,22%	0,78%
Mai	6.730.072,74	0,00	0,00	6.799.237,27	69.164,53	1,03%	0,87%
Junho	6.799.237,27	0,00	6.000.000,00	801.054,66	1.817,39	0,03%	0,61%
Acumulado no Ano					188.778,56	2,85%	4,99%

CAIXA BRASIL IMA-B 5 TP FI RF LP - MENSAL

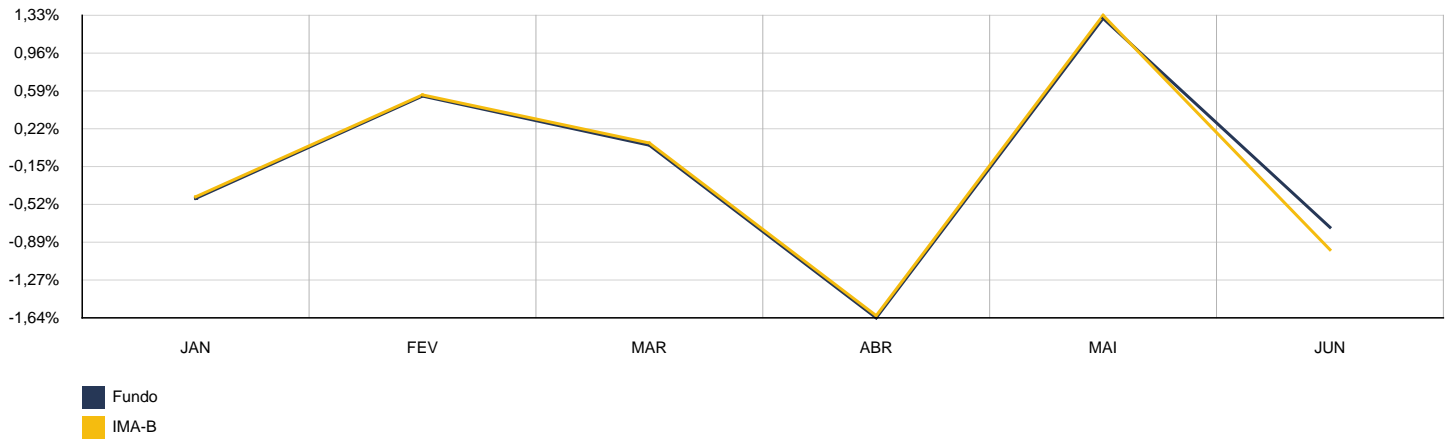


CAIXA BRASIL IMA-B 5 TP FI RF LP - ACUMULADO

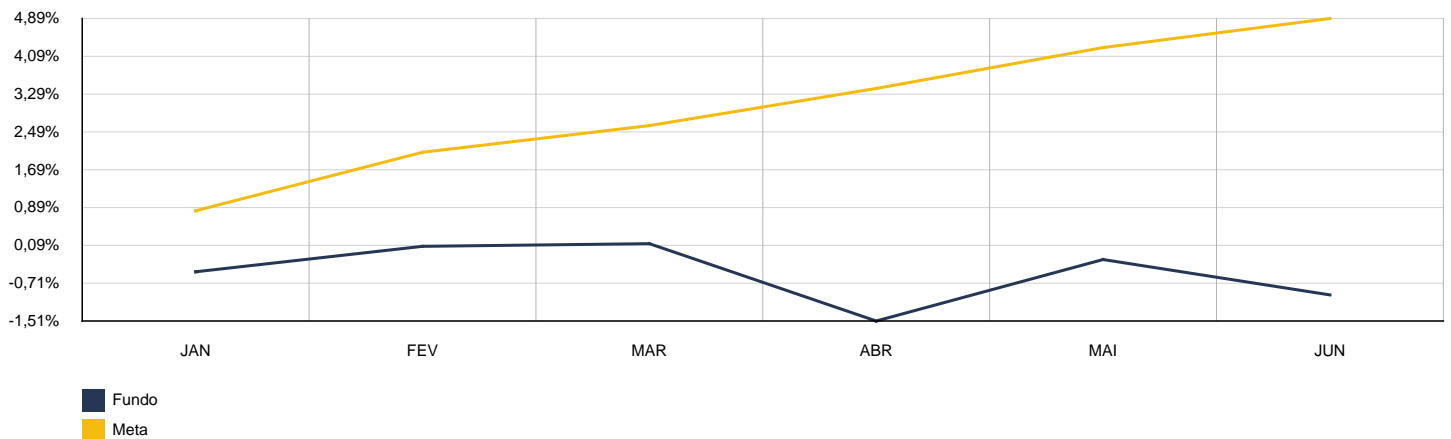


2024	CAIXA BRASIL IMA-B TP FI RF LP					CNPJ: 10.740.658/0001-93	
MÊS	SALDO ANTERIOR	APLICAÇÕES	RESGATES	SALDO ATUAL	RETORNO	RENTAB.	META (%)
Janeiro	10.730.773,18	0,00	0,00	10.680.847,78	-49.925,40	-0,47%	0,83%
Fevereiro	10.680.847,78	0,00	0,00	10.738.347,59	57.499,81	0,54%	1,24%
Março	10.738.347,59	0,00	0,00	10.744.428,22	6.080,63	0,06%	0,56%
Abril	10.744.428,22	0,00	0,00	10.568.670,30	-175.757,92	-1,64%	0,78%
Mai	10.568.670,30	0,00	0,00	10.706.064,64	137.394,34	1,30%	0,87%
Junho	10.706.064,64	0,00	9.000.000,00	1.625.980,76	-80.083,88	-0,75%	0,61%
Acumulado no Ano					-104.792,42	-0,98%	4,99%

CAIXA BRASIL IMA-B TP FI RF LP - MENSAL

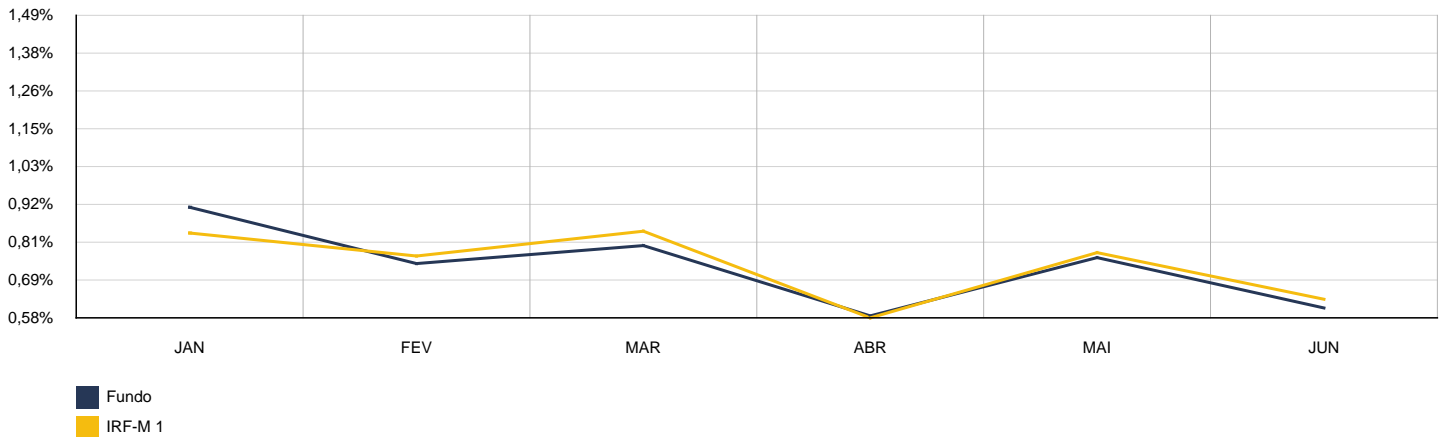


CAIXA BRASIL IMA-B TP FI RF LP - ACUMULADO

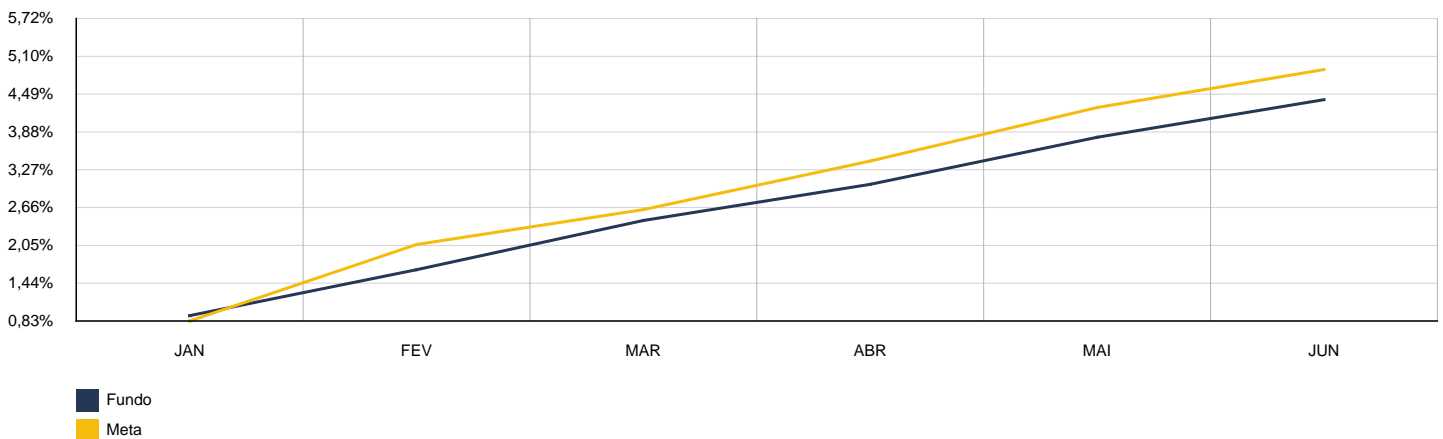


2024	CAIXA BRASIL IRF-M 1 TP FI RF					CNPJ: 10.740.670/0001-06	
MÊS	SALDO ANTERIOR	APLICAÇÕES	RESGATES	SALDO ATUAL	RETORNO	RENTAB.	META (%)
Janeiro	9.080.994,45	0,00	0,00	9.163.802,35	82.807,90	0,91%	0,83%
Fevereiro	9.163.802,35	0,00	0,00	9.231.816,63	68.014,28	0,74%	1,24%
Março	9.231.816,63	0,00	0,00	9.305.337,31	73.520,68	0,80%	0,56%
Abril	9.305.337,31	0,00	0,00	9.359.728,90	54.391,59	0,58%	0,78%
Mai	9.359.728,90	0,00	0,00	9.430.878,22	71.149,32	0,76%	0,87%
Junho	9.430.878,22	0,00	0,00	9.488.257,47	57.379,25	0,61%	0,61%
Acumulado no Ano					407.263,02	4,48%	4,99%

CAIXA BRASIL IRF-M 1 TP FI RF - MENSAL

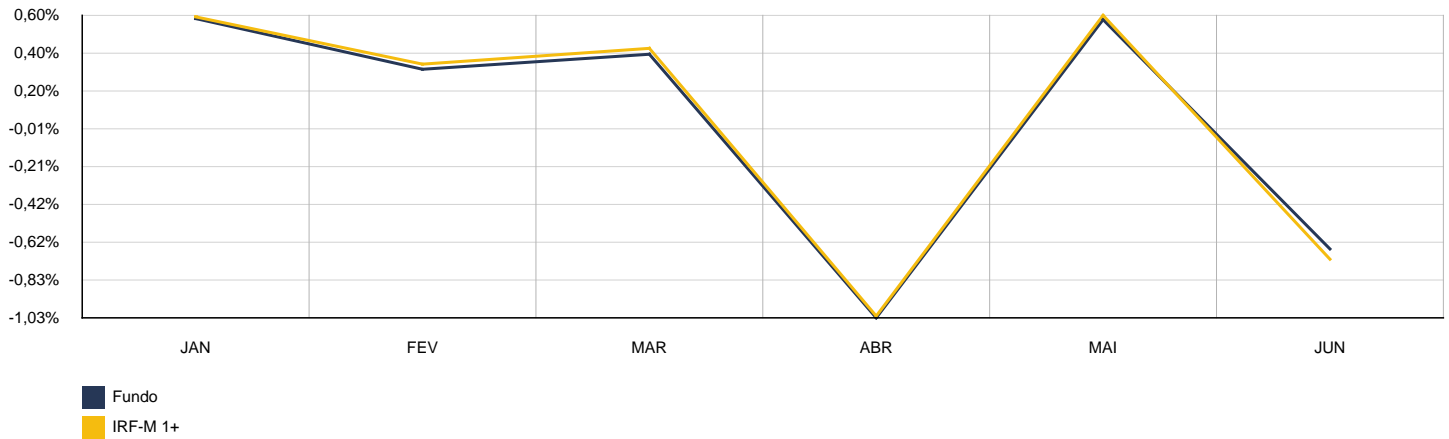


CAIXA BRASIL IRF-M 1 TP FI RF - ACUMULADO

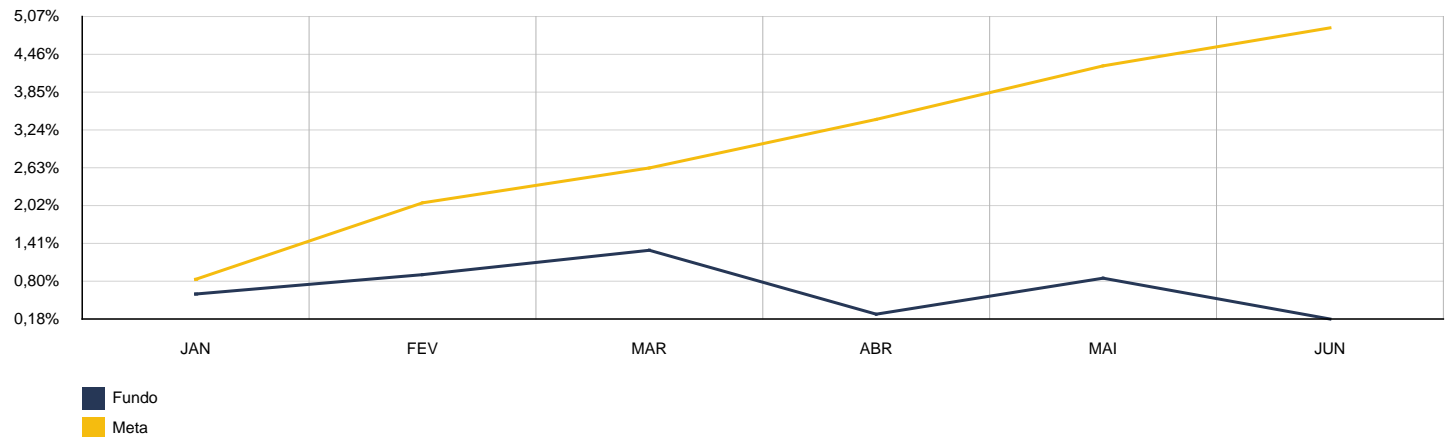


2024	CAIXA BRASIL IRF-M 1+ TP FI RF LP					CNPJ: 10.577.519/0001-90	
MÊS	SALDO ANTERIOR	APLICAÇÕES	RESGATES	SALDO ATUAL	RETORNO	RENTAB.	META (%)
Janeiro	12.229.812,80	0,00	0,00	12.301.669,77	71.856,97	0,59%	0,83%
Fevereiro	12.301.669,77	0,00	0,00	12.340.161,36	38.491,59	0,31%	1,24%
Março	12.340.161,36	0,00	0,00	12.388.810,60	48.649,24	0,39%	0,56%
Abril	12.388.810,60	0,00	0,00	12.260.838,10	-127.972,50	-1,03%	0,78%
Mai	12.260.838,10	0,00	0,00	12.332.182,07	71.343,97	0,58%	0,87%
Junho	12.332.182,07	0,00	3.000.000,00	9.250.798,39	-81.383,68	-0,66%	0,61%
Acumulado no Ano					20.985,59	0,17%	4,99%

CAIXA BRASIL IRF-M 1+ TP FI RF LP - MENSAL

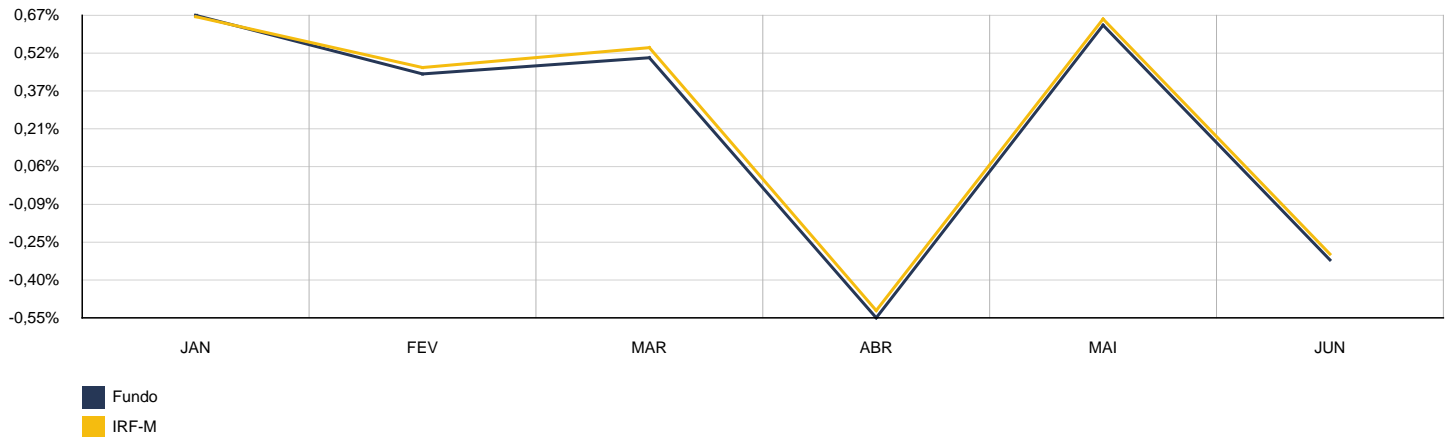


CAIXA BRASIL IRF-M 1+ TP FI RF LP - ACUMULADO

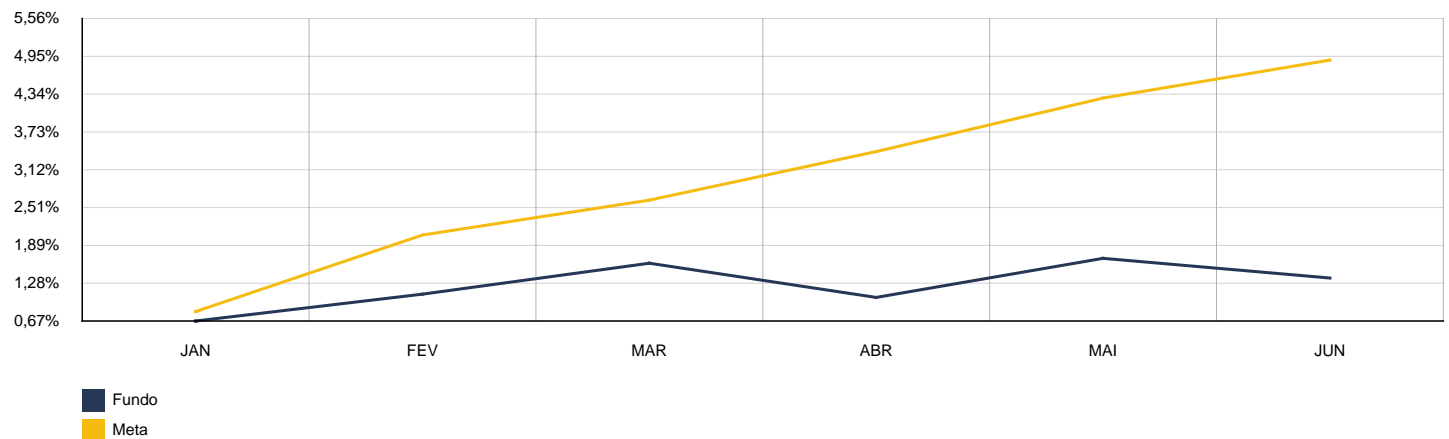


2024	CAIXA BRASIL IRF-M TP FI RF LP					CNPJ: 14.508.605/0001-00	
MÊS	SALDO ANTERIOR	APLICAÇÕES	RESGATES	SALDO ATUAL	RETORNO	RENTAB.	META (%)
Janeiro	3.078.195,04	0,00	0,00	3.098.870,16	20.675,12	0,67%	0,83%
Fevereiro	3.098.870,16	0,00	0,00	3.112.333,08	13.462,92	0,43%	1,24%
Março	3.112.333,08	0,00	0,00	3.127.897,53	15.564,45	0,50%	0,56%
Abril	3.127.897,53	0,00	0,00	3.110.597,12	-17.300,41	-0,55%	0,78%
Mai	3.110.597,12	0,00	0,00	3.130.250,52	19.653,40	0,63%	0,87%
Junho	3.130.250,52	0,00	0,00	3.120.281,71	-9.968,81	-0,32%	0,61%
Acumulado no Ano					42.086,67	1,37%	4,99%

CAIXA BRASIL IRF-M TP FI RF LP - MENSAL

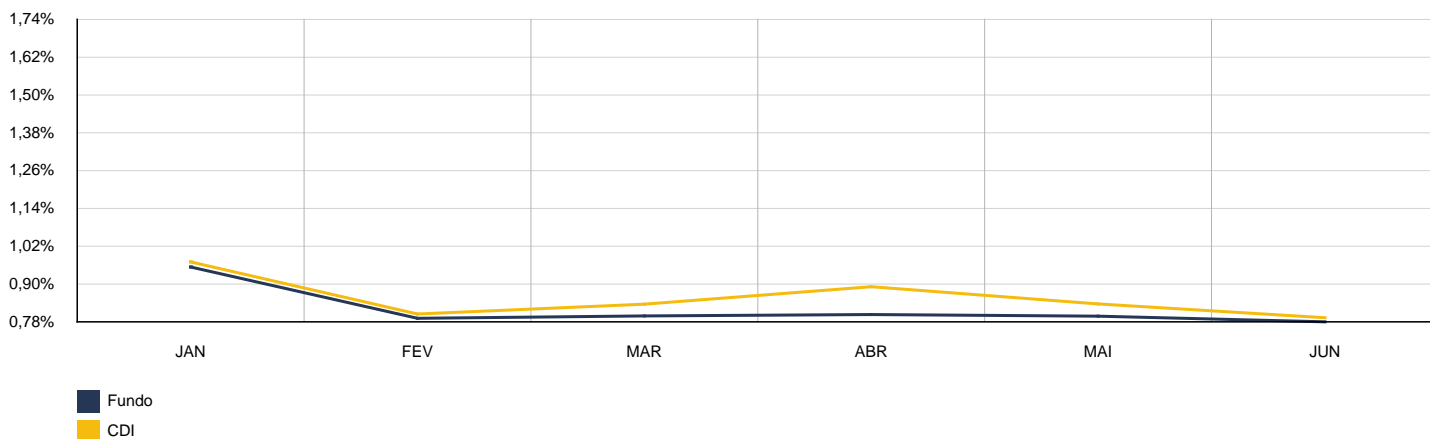


CAIXA BRASIL IRF-M TP FI RF LP - ACUMULADO

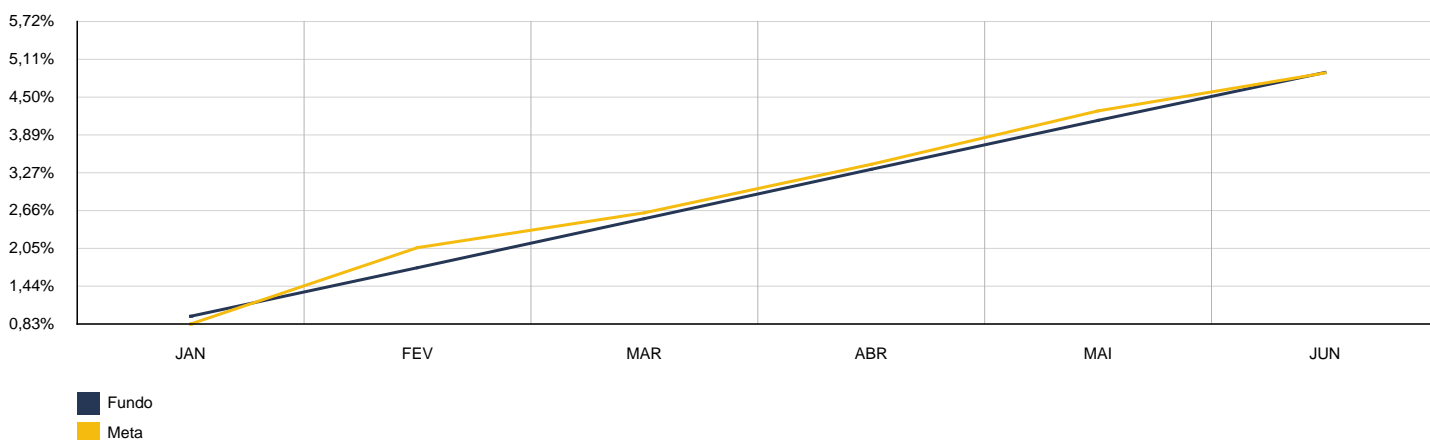


2024	CAIXA BRASIL TÍTU PÚBLICOS FI RF					CNPJ: 05.164.356/0001-84	
MÊS	SALDO ANTERIOR	APLICAÇÕES	RESGATES	SALDO ATUAL	RETORNO	RENTAB.	META (%)
Janeiro	2.977.093,25	0,00	0,00	3.005.388,67	28.295,42	0,95%	0,83%
Fevereiro	3.005.388,67	0,00	0,00	3.029.026,04	23.637,37	0,79%	1,24%
Março	3.029.026,04	0,00	0,00	3.053.079,97	24.053,93	0,79%	0,56%
Abril	3.053.079,97	0,00	0,00	3.077.459,48	24.379,51	0,80%	0,78%
Mai	3.077.459,48	0,00	0,00	3.101.873,94	24.414,46	0,79%	0,87%
Junho	3.101.873,94	0,00	0,00	3.125.921,20	24.047,26	0,78%	0,61%
Acumulado no Ano					148.827,95	5,00%	4,99%

CAIXA BRASIL TÍTU PÚBLICOS FI RF - MENSAL

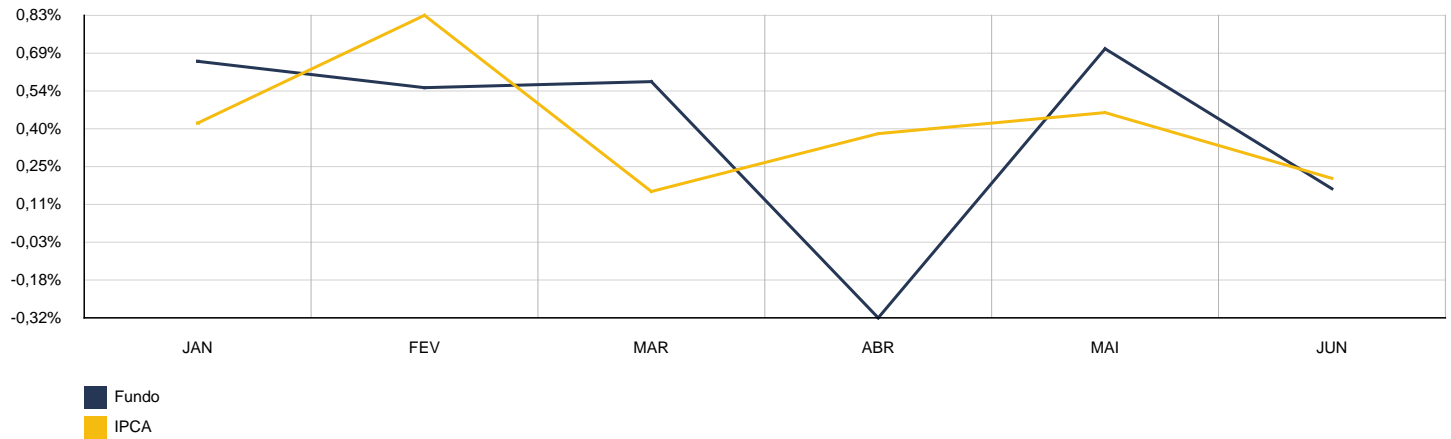


CAIXA BRASIL TÍTU PÚBLICOS FI RF - ACUMULADO

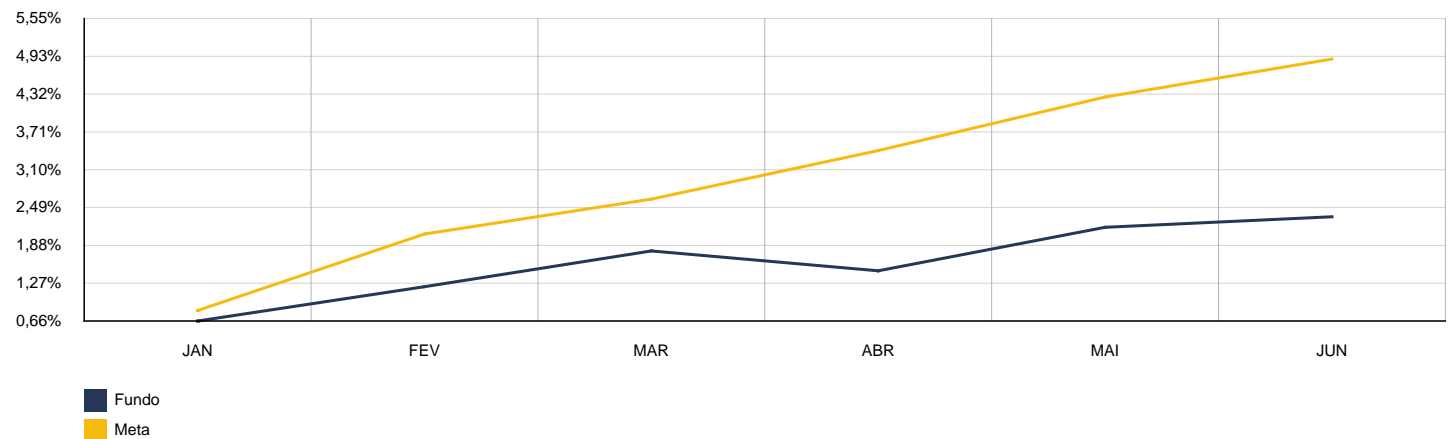


2024	CAIXA FIC BRASIL G. ESTRAT. RF					CNPJ: 23.215.097/0001-55	
MÊS	SALDO ANTERIOR	APLICAÇÕES	RESGATES	SALDO ATUAL	RETORNO	RENTAB.	META (%)
Janeiro	3.415.685,74	0,00	0,00	3.438.060,96	22.375,22	0,66%	0,83%
Fevereiro	3.438.060,96	0,00	0,00	3.457.133,77	19.072,81	0,55%	1,24%
Março	3.457.133,77	0,00	0,00	3.477.109,86	19.976,09	0,58%	0,56%
Abril	3.477.109,86	0,00	0,00	3.465.961,75	-11.148,11	-0,32%	0,78%
Mai	3.465.961,75	0,00	0,00	3.490.321,30	24.359,55	0,70%	0,87%
Junho	3.490.321,30	0,00	0,00	3.496.270,66	5.949,36	0,17%	0,61%
Acumulado no Ano					80.584,92	2,36%	4,99%

CAIXA FIC BRASIL G. ESTRAT. RF - MENSAL

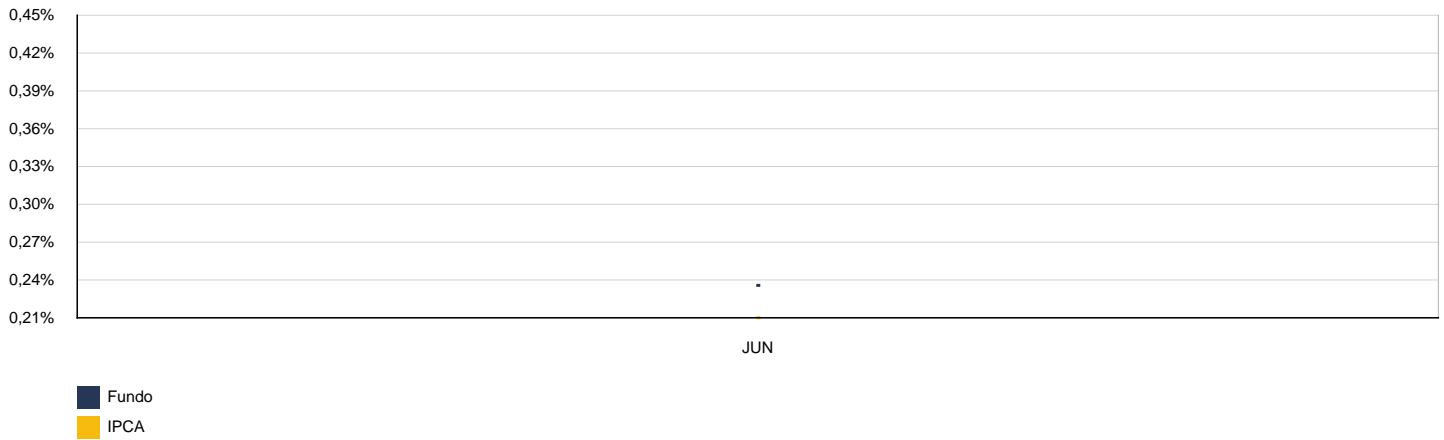


CAIXA FIC BRASIL G. ESTRAT. RF - ACUMULADO

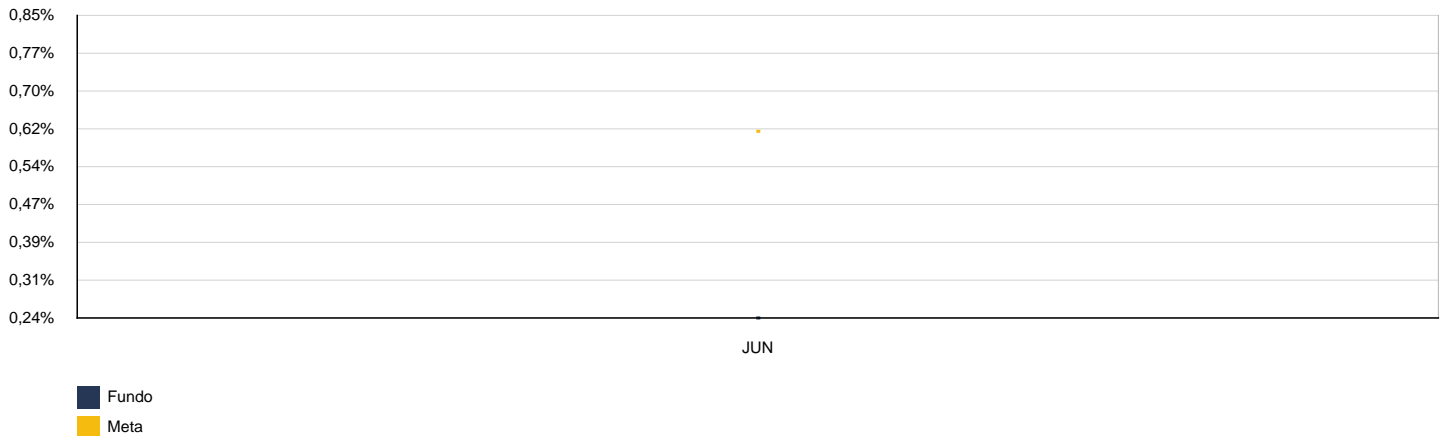


2024	FUNDO DE INVEST CAIXA BRASIL 2027 X TITULOS PÚBLICOS RF					CNPJ: 50.642.114/0001-03	
MÊS	SALDO ANTERIOR	APLICAÇÕES	RESGATES	SALDO ATUAL	RETORNO	RENTAB.	META (%)
Junho	0,00	18.000.000,00	0,00	18.042.337,21	42.337,21	0,24%	0,61%
Acumulado no Ano					42.337,21	0,24%	0,61%

FUNDO DE INVEST CAIXA BRASIL 2027 X TITULOS PÚBLICOS RF - MENSAL

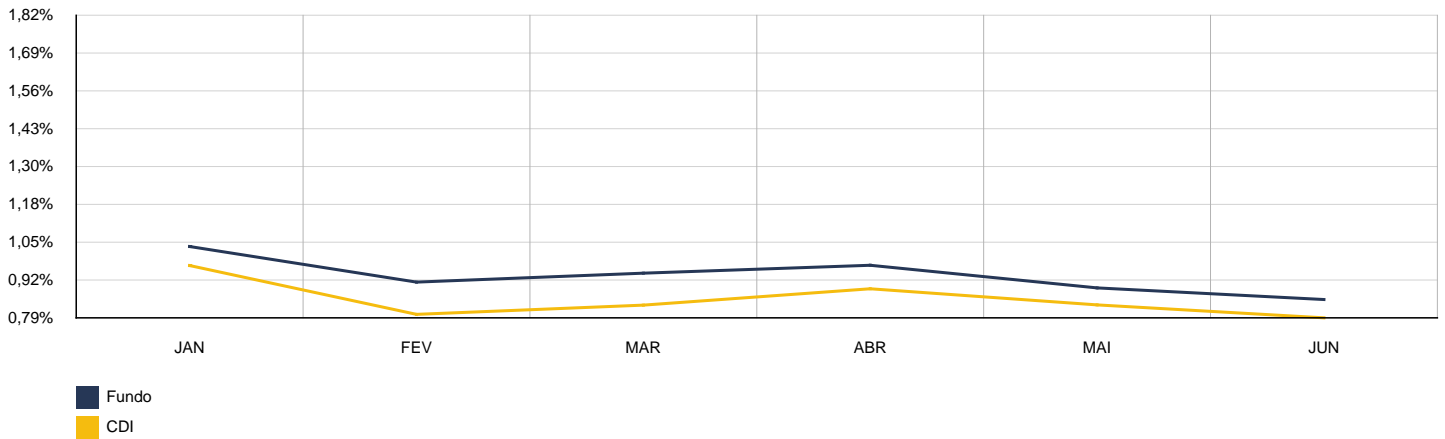


FUNDO DE INVEST CAIXA BRASIL 2027 X TITULOS PÚBLICOS RF - ACUMULADO

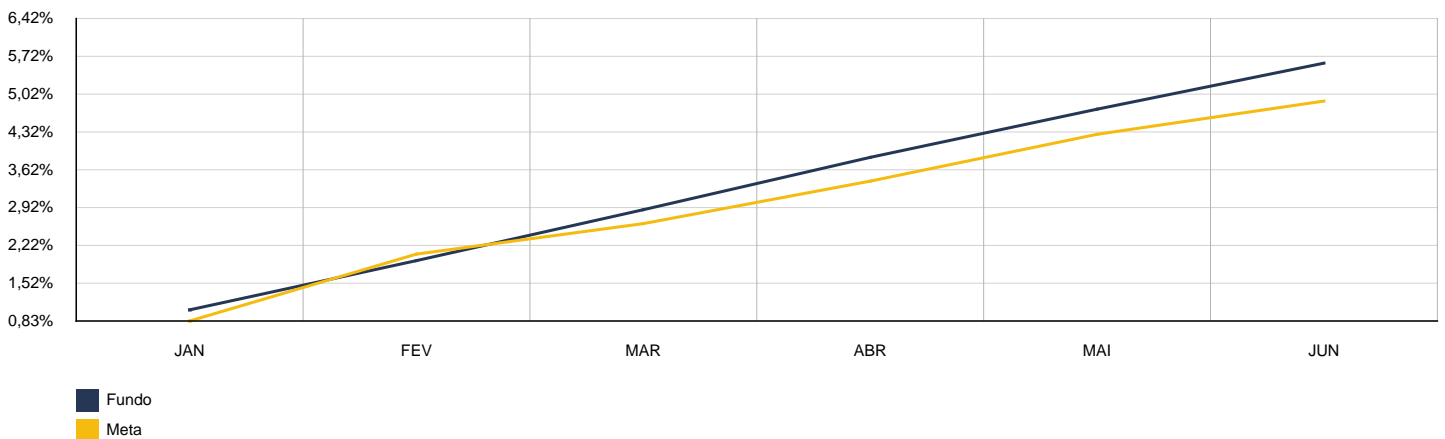


2024	ITAÚ HIGH GRADE RFI CRÉDITO PRIVADO-FIC FI					CNPJ: 09.093.883/0001-04	
MÊS	SALDO ANTERIOR	APLICAÇÕES	RESGATES	SALDO ATUAL	RETORNO	RENTAB.	META (%)
Janeiro	1.150.437,91	0,00	0,00	1.162.305,43	11.867,52	1,03%	0,83%
Fevereiro	1.162.305,43	0,00	0,00	1.172.884,60	10.579,17	0,91%	1,24%
Março	1.172.884,60	0,00	0,00	1.183.917,59	11.032,99	0,94%	0,56%
Abril	1.183.917,59	0,00	0,00	1.195.372,56	11.454,97	0,97%	0,78%
Mai	1.195.372,56	0,00	0,00	1.206.016,76	10.644,20	0,89%	0,87%
Junho	1.206.016,76	0,00	0,00	1.216.276,74	10.259,98	0,85%	0,61%
Acumulado no Ano					65.838,83	5,72%	4,99%

ITAÚ HIGH GRADE RFI CRÉDITO PRIVADO-FIC FI - MENSAL

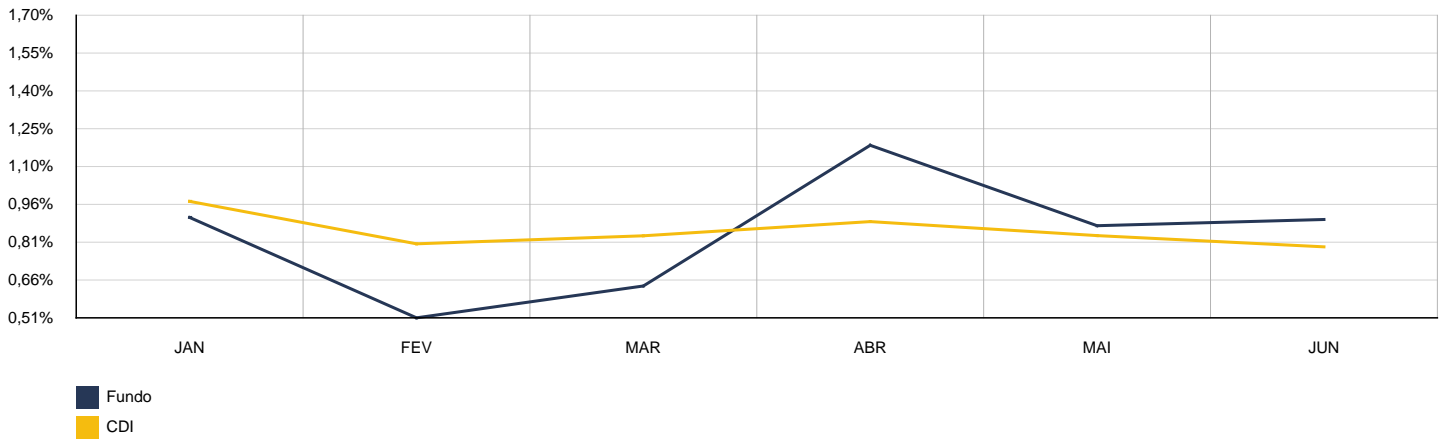


ITAÚ HIGH GRADE RFI CRÉDITO PRIVADO-FIC FI - ACUMULADO

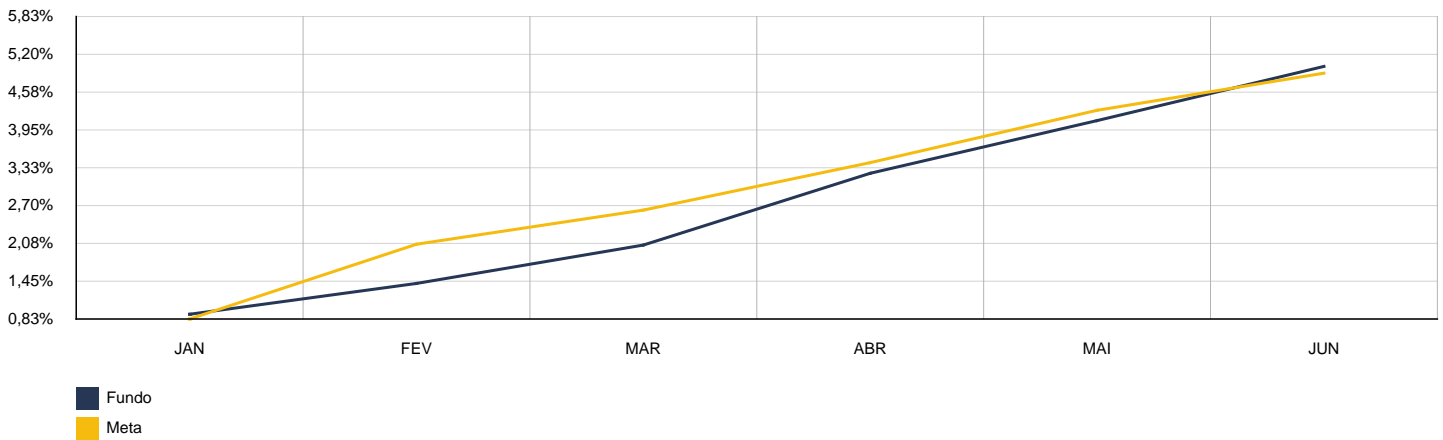


2024	ITAU INST. GLOBAL DIN RF LP FIC					CNPJ: 32.972.942/0001-28	
MÊS	SALDO ANTERIOR	APLICAÇÕES	RESGATES	SALDO ATUAL	RETORNO	RENTAB.	META (%)
Janeiro	1.137.778,21	0,00	0,00	1.148.059,63	10.281,42	0,90%	0,83%
Fevereiro	1.148.059,63	0,00	0,00	1.153.912,65	5.853,02	0,51%	1,24%
Março	1.153.912,65	0,00	0,00	1.161.237,50	7.324,85	0,63%	0,56%
Abril	1.161.237,50	0,00	0,00	1.175.018,82	13.781,32	1,19%	0,78%
Mai	1.175.018,82	0,00	0,00	1.185.256,10	10.237,28	0,87%	0,87%
Junho	1.185.256,10	0,00	0,00	1.195.871,45	10.615,35	0,90%	0,61%
Acumulado no Ano					58.093,24	5,11%	4,99%

ITAU INST. GLOBAL DIN RF LP FIC - MENSAL



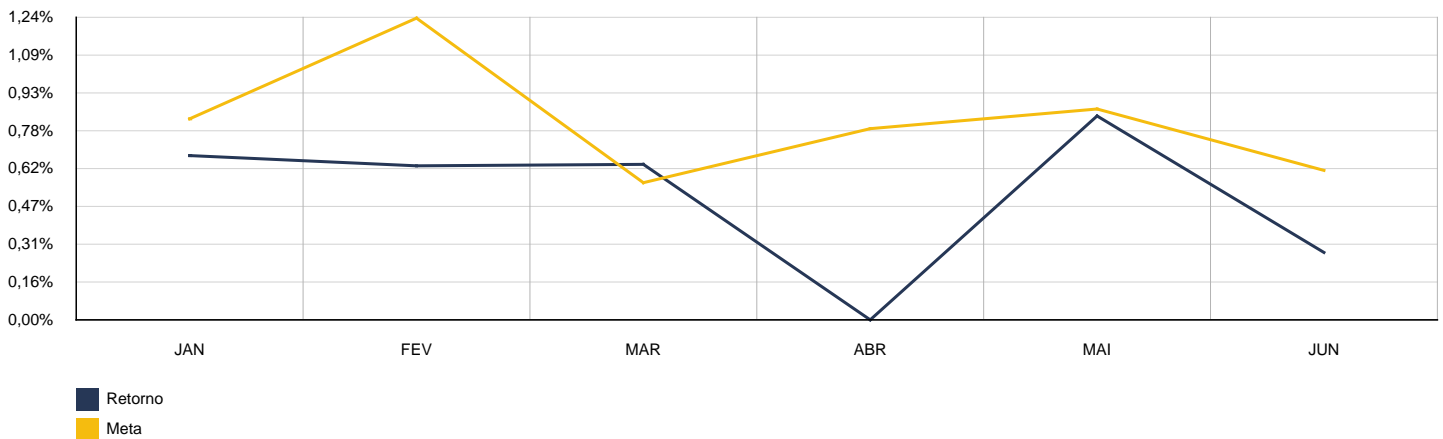
ITAU INST. GLOBAL DIN RF LP FIC - ACUMULADO



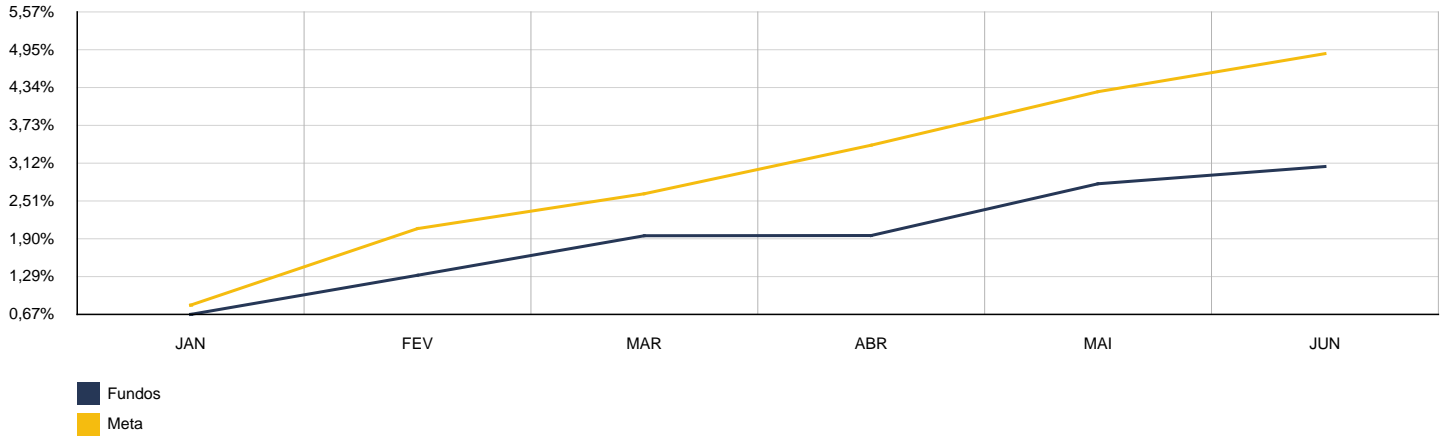
4. CONSOLIDADO

Como pode ser observado pela tabela abaixo a rentabilidade no acumulado do ano ficou em 3,10% enquanto que a meta atuarial acumulada foi de 4,99%, ou seja, o Instituto atingiu 62,18% da meta atuarial.

MÊS	ANTERIOR	APLICAÇÕES	RESGATES	SALDO ATUAL	RETORNO	RENTAB.	META	GAP
Janeiro	107.896.611,98	827.297,31	1.174.802,09	108.274.909,76	725.802,56	0,67%	0,83%	81,79%
Fevereiro	108.274.909,76	3.101.860,09	2.290.037,81	109.777.240,28	690.508,24	0,63%	1,24%	51,18%
Março	109.777.240,28	864.552,44	557.095,13	110.788.099,69	703.402,10	0,64%	0,56%	113,29%
Abril	110.788.099,69	810.187,23	951.751,64	110.650.218,81	3.683,53	0,00%	0,78%	0,42%
Mai	110.650.218,81	878.365,25	563.147,65	111.893.987,89	928.551,48	0,84%	0,87%	96,70%
Junho	111.893.987,89	47.708.505,99	47.388.904,54	112.526.389,66	312.800,32	0,28%	0,61%	45,38%
Acumulado no Ano					3.364.748,23	3,10%	4,99%	62,18%
Disponibilidade Financeira					R\$ 0,00			
Patrimônio Líquido					R\$ 112.526.389,66			

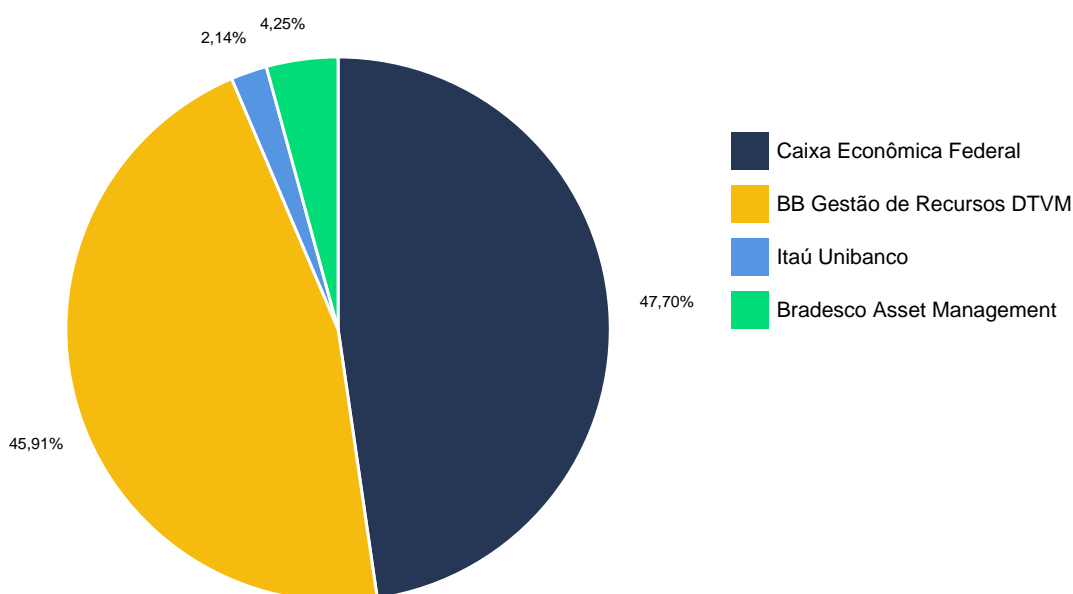


ACUMULADO



5. CONSOLIDADO POR GESTOR

GESTÃO	VALOR	% S/ CARTEIRA	% S/ PL GESTÃO
Caixa Econômica Federal	53.674.610,31	47,70%	0,09%
BB Gestão de Recursos DTVM	51.658.945,09	45,91%	0,02%
Itaú Unibanco	2.412.148,19	2,14%	0,02%
Bradesco Asset Management	4.780.686,07	4,25%	0,58%
Total da Carteira	112.526.389,66	100,00%	



6. RETORNO POR SEGMENTO

SEGMENTO	SALDO ANTERIOR	APLICAÇÕES	RESGATES	SALDO ATUAL	RETORNO	RENTAB.	% S/CARTEIRA
Renda Fixa	109.212.330,57	47.708.505,99	47.388.904,54	109.830.969,10	299.037,08	0,27%	97,60%
Estruturado	2.681.657,32	0,00	0,00	2.695.420,56	13.763,24	0,51%	2,40%

ATIVOS RENDA FIXA	SALDO ANTERIOR	APLICAÇÕES	RESGATES	SALDO ATUAL	RETORNO	RENTAB.
BB PREVIDENCIÁRIO RF TÍTULOS PÚBLICOS VÉRTICE 2028	0,00	18.000.000,00	0,00	18.025.566,24	25.566,24	0,14%
BB FLUXO FIC RF PREVIDENCIÁRIO	5.775.360,66	11.708.505,99	16.411.776,43	1.107.953,92	35.863,70	0,21%
BB IMA-B 5+ TP FI RF PREVIDENCIÁRIO	2.008.981,55	0,00	1.977.128,11	0,00	-31.853,44	-1,59%
BB IRF-M 1 TP FIC RF PREVIDENCIÁRIO	550.837,15	0,00	0,00	554.172,18	3.335,03	0,61%
BB IRF-M TP FI RF PREVIDENCIÁRIO	909.940,08	0,00	0,00	907.066,58	-2.873,50	-0,32%
BB PERFIL FIC RF PREVIDENCIÁRIO	16.276.783,71	0,00	7.500.000,00	8.867.063,53	90.279,82	0,55%
BB PREV RF ALOCAÇÃO ATIVA RETORNO TOTAL FIC FI	5.895.607,58	0,00	0,00	5.918.184,32	22.576,74	0,38%
BB PREVID RF VERT 2024	12.596.152,90	0,00	0,00	12.743.193,66	147.040,76	1,17%
BB PREVIDENCIÁRIO RF IRF-M 1+ FI	3.970.168,01	0,00	3.500.000,00	437.459,98	-32.708,03	-0,82%
BB RF CP AUTOMÁTICO	400.525,61	0,00	0,00	402.864,12	2.338,51	0,58%
BRANCO IRF-M 1 TÍTULOS PÚBLICOS FI RF	4.751.550,88	0,00	0,00	4.780.686,07	29.135,19	0,61%
CAIXA BRASIL FI RF DI LP	3.241.006,19	0,00	0,00	3.267.536,50	26.530,31	0,82%
CAIXA BRASIL IDKA IPCA 2A FI RF LP	1.453.335,43	0,00	0,00	1.456.171,75	2.836,32	0,20%
CAIXA BRASIL IMA-B 5 TP FI RF LP	6.799.237,27	0,00	6.000.000,00	801.054,66	1.817,39	0,03%

CAIXA BRASIL IMA-B TP FI RF LP	10.706.064,64	0,00	9.000.000,00	1.625.980,76	-80.083,88	-0,75%
CAIXA BRASIL IRF-M 1 TP FI RF	9.430.878,22	0,00	0,00	9.488.257,47	57.379,25	0,61%
CAIXA BRASIL IRF-M 1+ TP FI RF LP	12.332.182,07	0,00	3.000.000,00	9.250.798,39	-81.383,68	-0,66%
CAIXA BRASIL IRF-M TP FI RF LP	3.130.250,52	0,00	0,00	3.120.281,71	-9.968,81	-0,32%
CAIXA BRASIL TÍTU PÚBLICOS FI RF	3.101.873,94	0,00	0,00	3.125.921,20	24.047,26	0,78%
CAIXA FIC BRASIL G. ESTRAT. RF	3.490.321,30	0,00	0,00	3.496.270,66	5.949,36	0,17%
FUNDO DE INVEST CAIXA BRASIL 2027 X TITULOS PÚBLICOS RF	0,00	18.000.000,00	0,00	18.042.337,21	42.337,21	0,24%
ITAÚ HIGH GRADE RFI CRÉDITO PRIVADO-FIC FI	1.206.016,76	0,00	0,00	1.216.276,74	10.259,98	0,85%
ITAU INST. GLOBAL DIN RF LP FIC	1.185.256,10	0,00	0,00	1.195.871,45	10.615,35	0,90%

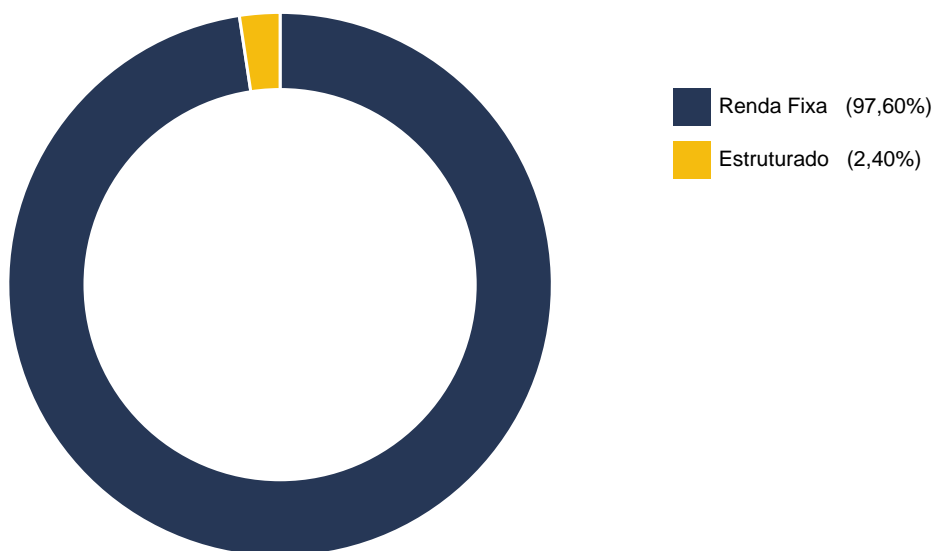
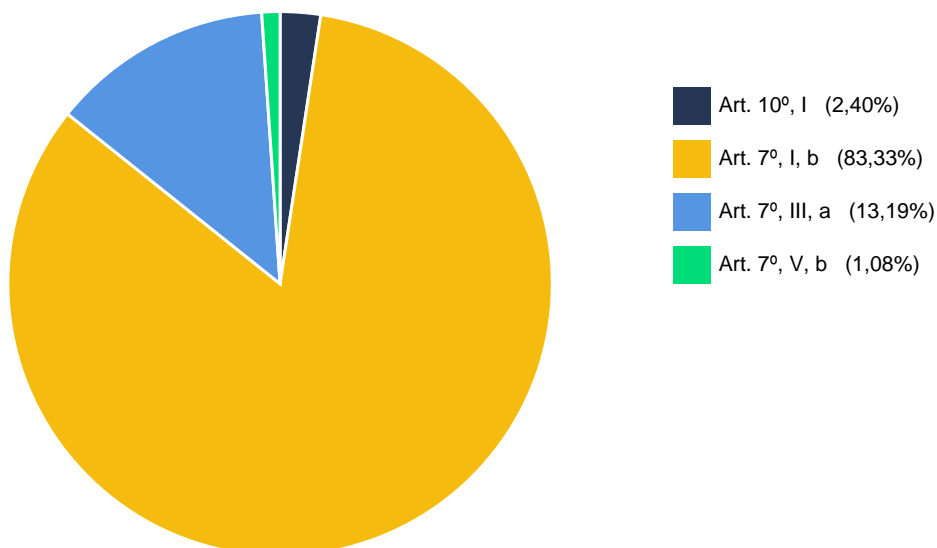
ATIVOS ESTRUTURADO	SALDO ANTERIOR	APLICAÇÕES	RESGATES	SALDO ATUAL	RETORNO	RENTAB.
BB MULTIMERCADO JUROS E MOEDAS	2.681.657,32	0,00	0,00	2.695.420,56	13.763,24	0,51%

7. ENQUADRAMENTO

O enquadramento da carteira é com base na legislação vigente, a proposta de estratégia para o exercício é deliberada pelo colegiado, a carteira deve seguir a PAI - Política Anual de Investimento considerando limites mínimos e máximos.

ALOCAÇÃO ESTRATÉGICA PARA O EXERCÍCIO DE 2024					
SEGMENTO	ATIVO	Alocação dos Recursos			
		Limite da Resolução	Limite Inferior %	%	Limite Superior %
RENDA FIXA	Títulos TN SELIC - Art.7º, I, "a"	100%	0,00%	0,00%	100,00%
	FI 100% Títulos TN - Art. 7º, I, "b"		0,00%	83,33%	100,00%
	FI Ref em Índices de RF 100 TP - Art.7º, I, "c"		0,00%	0,00%	0,00%
	Oper. Compromissadas em TP TN - Art. 7º, II	5%	0,00%	0,00%	0,00%
	FI referenciados RF - Art. 7º, III, "a"	60%	0,00%	13,19%	60,00%
	FI de Índices Referenciado RF - Art. 7º, III, "b"		0,00%	0,00%	0,00%
	Renda Fixa de emissão Bancária - Art. 7º, IV	20%	0,00%	0,00%	10,00%
	FI em Direito Creditório - Sênior - Art. 7º, V, "a"	5%	0,00%	0,00%	0,00%
	FI Renda Fixa "Credito Privado" - Art. 7º, V, "b"		0,00%	1,08%	4,00%
	FI de Debêntures de infraestrutura - Art. 7º, V, "c"		0,00%	0,00%	0,00%
RENDA VARIÁVEL	FI de Ações - Art. 8, I	30%	0,00%	0,00%	8,00%
	ETF - Índices de ações - Art. 8º, II		0,00%	0,00%	2,00%
EXTERIOR	Renda Fixa - Dívida Externa - Art. 9º, I	10%	0,00%	0,00%	10,00%
	Constituído no Brasil - Art. 9º, II		0,00%	0,00%	10,00%
	Ações - BDR Nível I - Art. 9º, III		0,00%	0,00%	6,00%
ESTRUTURADO	FI Multimercados - Art. 10, I	10%	0,00%	2,40%	7,00%
	FI em Participações - Art. 10, II	5%	0,00%	0,00%	5,00%
	FI Mercado de Acesso - Art. 10, III		0,00%	0,00%	0,00%
IMOBILIÁRIO	FI Imobiliários - Art. 11	5%	0,00%	0,00%	0,00%
CONSIGNADO	Empréstimos consignado - Art. 12	5%	0,00%	0,00%	0,00%
TOTAL GERAL			0,00%	100,00%	322,00%

8. ENQUADRAMENTO RESOLUÇÃO N. 4.963/2021



9. GERENCIAMENTO DE RISCO

Fundo	Sharpe	VAR	Modi M.	Sharpe M.
BB PREVIDENCIÁRIO RF TÍTULOS PÚBLICOS VÉRTICE 2028	0,000	0,000%	0,09	0,00
BB FLUXO FIC RF PREVIDENCIÁRIO	0,000	0,002%	0,11	0,00
BB IMA-B 5+ TP FI RF PREVIDENCIÁRIO	0,000	0,025%	0,11	0,00
BB IRF-M 1 TP FIC RF PREVIDENVIÁRIO	0,000	0,002%	0,11	0,00
BB IRF-M TP FI RF PREVIDENCIÁRIO	0,000	0,008%	0,11	0,00
BB MULTIMERCADO JUROS E MOEDAS	0,000	0,000%	0,11	0,00
BB PERFIL FIC RF PREVIDENCIÁRIO	0,003	0,002%	0,12	0,00
BB PREV RF ALOCAÇÃO ATIVA RETORNO TOTAL FIC FI	0,000	0,002%	0,11	0,00
BB PREVID RF VERT 2024	0,000	0,003%	0,12	0,00
BB PREVIDENCIÁRIO RF IRF-M 1+ FI	0,000	0,012%	0,11	0,00
BB RF CP AUTOMÁTICO	0,000	0,002%	0,09	0,00
BRADERCO IRF-M 1 TÍTULOS PÚBLICOS FI RF	0,000	0,002%	0,11	0,00
CAIXA BRASIL FI RF DI LP	0,039	0,002%	0,12	0,04
CAIXA BRASIL IDKA IPCA 2A FI RF LP	0,000	0,005%	0,11	0,00
CAIXA BRASIL IMA-B 5 TP FI RF LP	0,000	0,007%	0,11	0,00
CAIXA BRASIL IMA-B TP FI RF LP	0,000	0,016%	0,11	0,00
CAIXA BRASIL IRF-M 1 TP FI RF	0,000	0,002%	0,11	0,00
CAIXA BRASIL IRF-M 1+ TP FI RF LP	0,000	0,011%	0,11	0,00

CAIXA BRASIL IRF-M TP FI RF LP	0,000	0,008%	0,11	0,00
CAIXA BRASIL TÍTU PÚBLICOS FI RF	0,000	0,002%	0,11	0,00
CAIXA FIC BRASIL G. ESTRAT. RF	0,000	0,004%	0,11	0,00
FUNDO DE INVEST CAIXA BRASIL 2027 X TITULOS PÚBLICOS RF	0,000	0,000%	0,09	0,00
ITAÚ HIGH GRADE RFI CRÉDITO PRIVADO-FIC FI	0,103	0,003%	0,13	0,10
ITAU INST. GLOBAL DIN RF LP FIC	0,000	0,003%	0,11	0,00

10. ÍNDICES ECONÔMICOS

ÍNDICE	MÊS	ANTERIOR	6 MESES	ANO	12 MESES
Bovespa	1,48%	-3,04%	-7,66%	-7,66%	4,93%
CDI	0,79%	0,83%	6,16%	5,22%	12,88%
IMA-B	-0,97%	1,33%	-1,10%	-1,10%	3,07%
IMA-B 5	0,39%	1,05%	3,32%	3,32%	8,23%
IMA-B 5+	-2,25%	1,59%	-5,04%	-5,04%	-1,43%
IMA-Geral	0,05%	0,95%	2,42%	2,42%	8,23%
IMA-Geral ex-C	0,04%	0,94%	2,44%	2,44%	8,21%
IMA-S	0,81%	0,83%	5,32%	5,32%	11,85%
INPC	0,25%	0,46%	2,68%	2,68%	3,70%
IPCA	0,21%	0,46%	2,48%	2,48%	4,23%
IRF-M	-0,29%	0,66%	1,51%	1,51%	7,89%
IRF-M 1	0,63%	0,78%	4,51%	4,51%	10,95%
IRF-M 1+	-0,72%	0,60%	0,22%	0,22%	6,61%
Selic	0,79%	0,83%	6,16%	5,22%	12,88%
Meta Atuarial	0,61%	0,87%	4,99%	4,99%	9,39%

SÃO PAULO/SP, 15/07/2024

Thiago Matheus da Costa

THIAGO MATHEUS DA COSTA

Sócio Proprietário

Certificação CEA pela ANBIMA

Consultor de Valores Mobiliários

Atuário MIBA 2178

Certificação
de Especialista
em Investimentos
ANBIMA
CEA

