

INPREB - INSTITUTO DE PREVIDENCIA SOCIAL
DOS SERVIDORES MUNICIPAIS DE BURITIS

CNPJ 06.117.440/0001-00



RELATÓRIO MENSAL DE INVESTIMENTOS

MAIO
2023

1. FUNDOS DE INVESTIMENTO

Limite Resolução 4.963/2021 Art. 18 limite max 20%

PRODUTO / FUNDO	DISP. RESG.	SALDO	PARTICIP. S/TOTAL	QUANT. COTISTAS	% / PL DO FUNDO	RESOLUÇÃO 4963
BB FLUXO FIC RENDA FIXA PREVIDENCIÁRIO	D+0	1.407.643,02	1,44%	971	0,04%	Art. 7º, III, a
BB IMA-B 5+ TP FI RF PREVIDENCIÁRIO	D+2	207.497,11	0,21%	199	0,02%	Art. 7º, I, b
BB IMA-B TÍTULOS PÚBLICOS FI RENDA FIXA PREVIDENCIÁRIO	D+1	43.222,73	0,04%	536	0,00%	Art. 7º, I, b
BB IRF-M 1 TP FIC RENDA FIXA PREVIDENCIÁRIO	D+0	5.223.606,44	5,33%	1.127	0,08%	Art. 7º, I, b
BB IRF-M TP FI RENDA FIXA PREVIDENCIÁRIO	D+1	787.211,79	0,80%	481	0,02%	Art. 7º, I, b
BB MULTIMERCADO JUROS E MOEDAS	D+1	2.425.107,31	2,47%	202.416	0,01%	Art. 10º, I
BB PERFIL FIC RENDA FIXA PREVIDENCIÁRIO	D+0	14.848.558,50	15,14%	1.116	0,10%	Art. 7º, III, a
BB PREV RF ALOCAÇÃO ATIVA RETORNO TOTAL FIC FI	D+3	5.295.167,79	5,40%	657	0,09%	Art. 7º, I, b
BB PREVIDENCIÁRIO RENDA FIXA IRF-M 1+ FI	D+1	207.786,38	0,21%	51	0,11%	Art. 7º, I, b
BB PREVIDENCIÁRIO RENDA FIXA TÍTULOS PÚBLICOS VÉRTICE 2024	0	12.000.872,50	12,24%	233	0,60%	Art. 7º, I, b
BRANCO IRF-M 1 TÍTULOS PÚBLICOS FI RENDA FIXA	D+0	4.266.899,85	4,35%	237	0,68%	Art. 7º, I, b
CAIXA BRASIL FI REFERENCIADO DI LP	D+0	2.880.334,02	2,94%	1.003	0,02%	Art. 7º, III, a
CAIXA BRASIL IDKA IPCA 2A TP FI RENDA FIXA LP	D+0	6.290.171,97	6,41%	921	0,09%	Art. 7º, I, b
CAIXA BRASIL IMA-B 5 TP FI RF LP	D+0	6.254.794,70	6,38%	934	0,07%	Art. 7º, I, b
CAIXA BRASIL IMA-B TP FI RF LP	D+0	5.181.537,15	5,28%	698	0,14%	Art. 7º, I, b
CAIXA BRASIL IRF-M 1 TP FI RENDA FIXA	D+0	18.355.216,02	18,71%	1.189	0,25%	Art. 7º, I, b

CAIXA BRASIL IRF-M 1+ TP FI RENDA FIXA LP	D+0	1.472.942,45	1,50%	202	0,11%	Art. 7º, I, b
CAIXA BRASIL IRF-M TP FI RENDA FIXA LP	D+0	2.839.622,92	2,90%	313	0,24%	Art. 7º, I, b
CAIXA BRASIL TÍTULOS PÚBLICOS FI RENDA FIXA LP	D+0	2.776.268,73	2,83%	714	0,02%	Art. 7º, I, b
CAIXA FIC BRASIL G. ESTRAT. RF	D+0	3.188.431,75	3,25%	775	0,06%	Art. 7º, I, b
ITAÚ HIGH GRADE RFI CRÉDITO PRIVADO-FIC FI	D+0	1.062.857,61	1,08%	435	0,04%	Art. 7º, V, b
ITAU INST. GLOBAL DIN RF LP FIC	D+0	1.067.525,73	1,09%	225	0,04%	Art. 7º, III, a
TOTAL		98.083.276,47				

2. RENTABILIDADE DOS FUNDOS

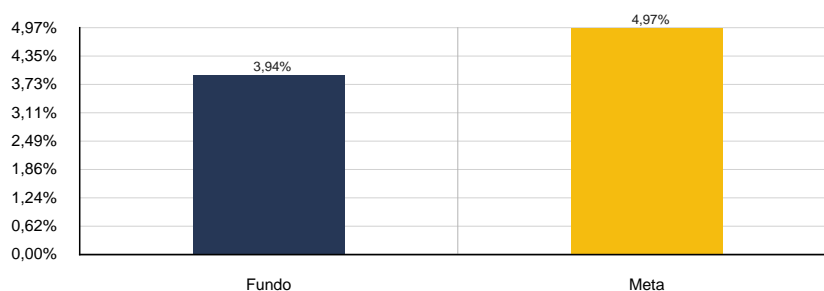
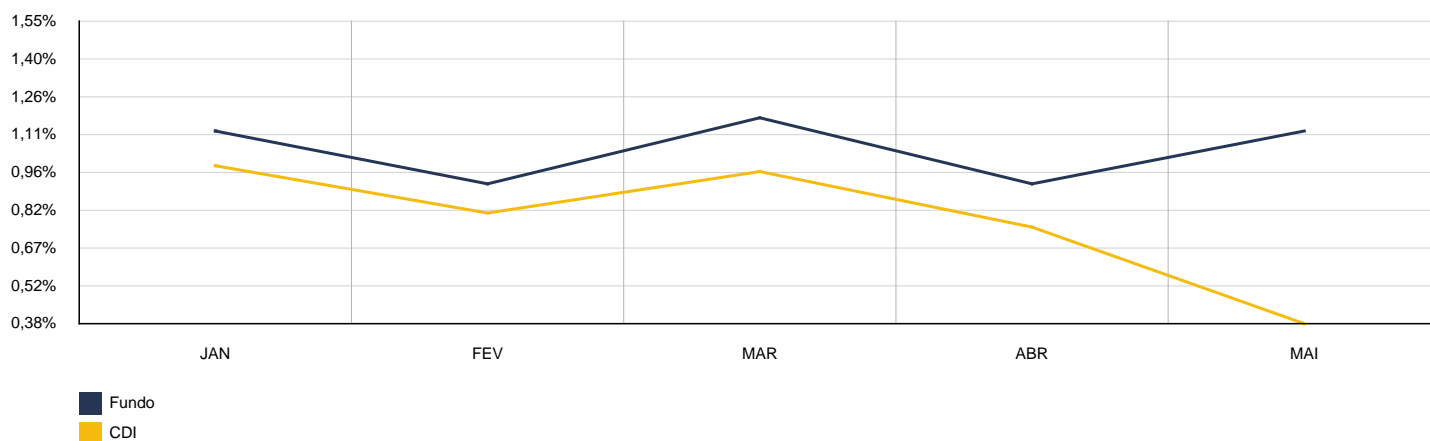
CNPJ	FUNDO	MÊS	ANTERIOR	6 MESES	ANO	12 MESES
13.077.415/0001-05	BB FLUXO FIC RENDA FIXA PREVIDENCIÁRIO	1,04%	0,83%	6,02%	4,93%	12,36%
13.327.340/0001-73	BB IMA-B 5+ TP FI RF PREVIDENCIÁRIO	4,12%	3,00%	9,67%	10,99%	10,95%
07.442.078/0001-05	BB IMA-B TÍTULOS PÚBLICOS FI RENDA FIXA PREVIDENCIÁRIO	2,58%	2,00%	8,46%	8,70%	10,27%
11.328.882/0001-35	BB IRF-M 1 TP FIC RENDA FIXA PREVIDENCIÁRIO	1,12%	0,83%	6,49%	5,27%	13,21%
07.111.384/0001-69	BB IRF-M TP FI RENDA FIXA PREVIDENCIÁRIO	2,17%	1,08%	8,74%	7,20%	14,38%
06.015.368/0001-00	BB MULTIMERCADO JUROS E MOEDAS	1,14%	0,87%	6,18%	5,12%	n.d.
13.077.418/0001-49	BB PERFIL FIC RENDA FIXA PREVIDENCIÁRIO	1,15%	0,89%	6,47%	5,29%	13,47%
35.292.588/0001-89	BB PREV RF ALOCAÇÃO ATIVA RETORNO TOTAL FIC FI	1,88%	1,27%	7,65%	6,83%	12,47%
32.161.826/0001-29	BB PREVIDENCIÁRIO RENDA FIXA IRF-M 1+ FI	2,84%	1,23%	9,99%	8,32%	15,20%
49.964.484/0001-88	BB PREVIDENCIÁRIO RENDA FIXA TÍTULOS PÚBLICOS VÉRTICE 2024	-0,23%	n.d.	n.d.	n.d.	n.d.
11.484.558/0001-06	BRANCO IRF-M 1 TÍTULOS PÚBLICOS FI RENDA FIXA	1,15%	0,82%	6,55%	5,34%	13,31%
03.737.206/0001-97	CAIXA BRASIL FI REFERENCIADO DI LP	1,18%	0,92%	6,46%	5,25%	13,49%
14.386.926/0001-71	CAIXA BRASIL IDKA IPCA 2A TP FI RENDA FIXA LP	0,36%	0,72%	6,80%	5,50%	8,34%
11.060.913/0001-10	CAIXA BRASIL IMA-B 5 TP FI RF LP	0,63%	0,89%	6,89%	5,91%	9,41%
10.740.658/0001-93	CAIXA BRASIL IMA-B TP FI RF LP	2,53%	2,02%	8,43%	8,69%	10,29%
10.740.670/0001-06	CAIXA BRASIL IRF-M 1 TP FI RENDA FIXA	1,12%	0,84%	6,58%	5,37%	13,30%
10.577.519/0001-90	CAIXA BRASIL IRF-M 1+ TP FI RENDA FIXA LP	2,84%	1,24%	10,09%	8,39%	15,28%
14.508.605/0001-00	CAIXA BRASIL IRF-M TP FI RENDA FIXA LP	2,20%	1,08%	8,85%	7,30%	14,60%

05.164.356/0001-84	CAIXA BRASIL TÍTULOS PÚBLICOS FI RENDA FIXA LP	1,22%	0,84%	6,51%	5,36%	13,40%
23.215.097/0001-55	CAIXA FIC BRASIL G. ESTRAT. RF	1,81%	0,87%	7,24%	6,03%	12,48%
09.093.883/0001-04	ITAÚ HIGH GRADE RFI CRÉDITO PRIVADO-FIC FI	1,13%	0,92%	6,46%	5,22%	14,00%
32.972.942/0001-28	ITAÚ INST. GLOBAL DIN RF LP FIC	1,49%	0,83%	6,94%	5,73%	12,68%

3. CARTEIRA DE FUNDOS DE INVESTIMENTO

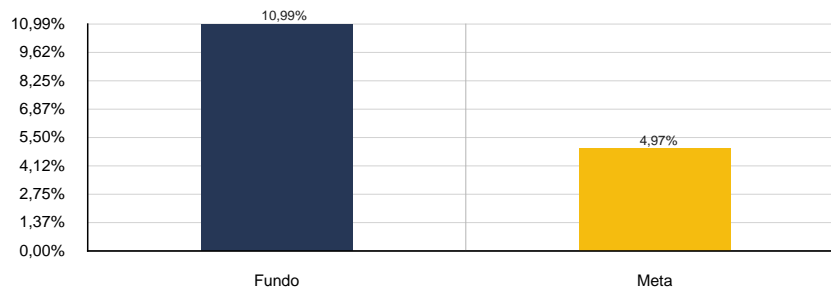
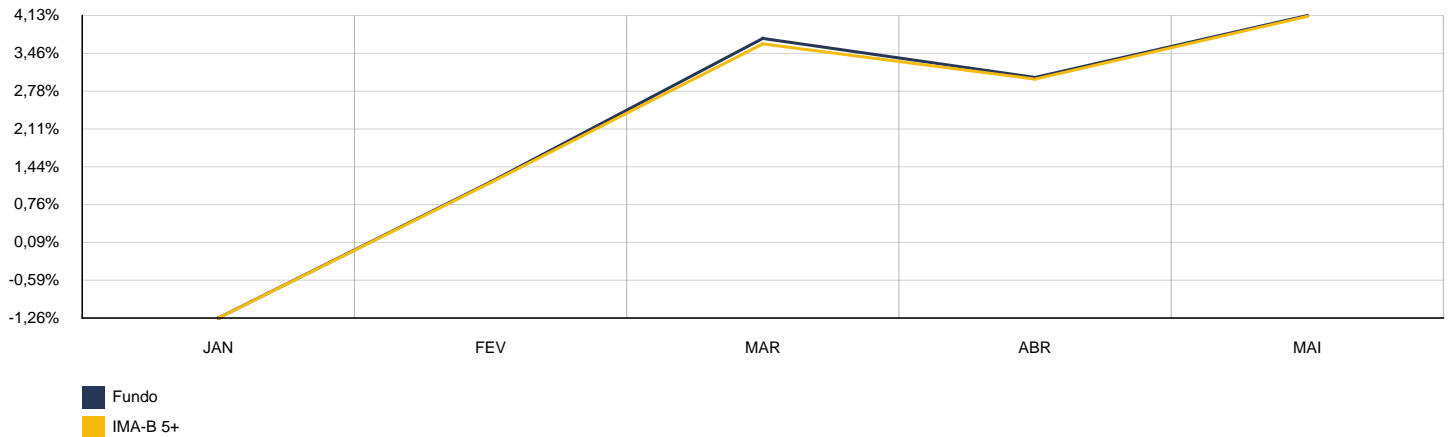
2023	BB FLUXO FIC RENDA FIXA PREVIDENCIÁRIO					CNPJ: 13.077.415/0001-05	
MÊS	SALDO ANTERIOR	APLICAÇÕES	RESGATES	SALDO ATUAL	RETORNO	RENTAB.	META (%)
Janeiro	5.410.133,10	276.522,50	434.128,99	5.308.734,70	56.208,09	0,99%	0,92%
Fevereiro	5.308.734,70	876.719,06	459.767,94	5.775.465,53	49.779,71	0,80%	1,23%
Março	5.775.465,53	1.138.887,19	742.202,92	6.238.927,69	66.777,89	0,97%	1,10%
Abril	6.238.927,69	1.097.813,92	738.306,85	6.653.470,30	55.035,54	0,75%	1,00%
Maio	6.653.470,30	12.821.777,96	18.140.667,18	1.407.643,02	73.061,94	0,38%	0,62%
Acumulado no Ano					300.863,17	3,94%	4,97%

BB FLUXO FIC RENDA FIXA PREVIDENCIÁRIO



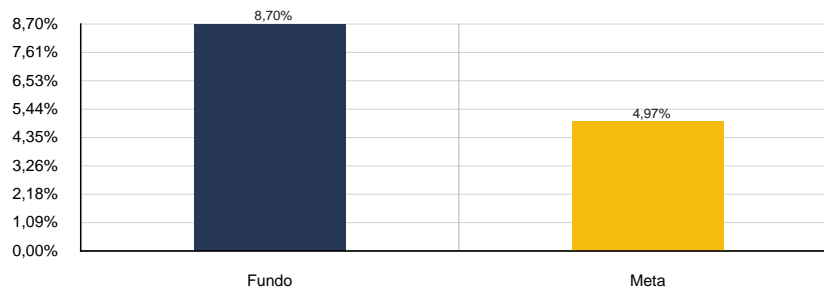
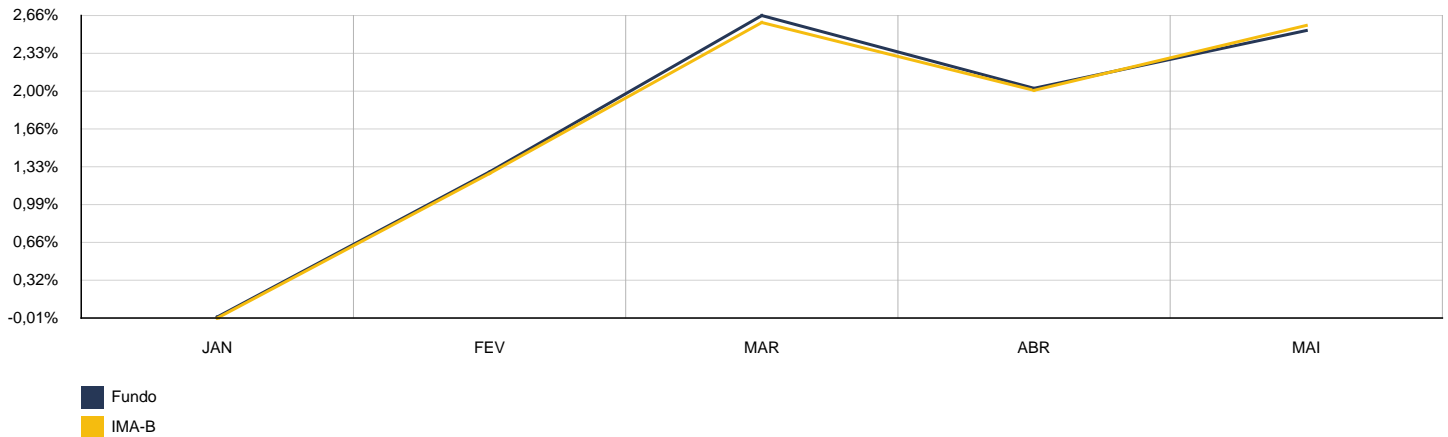
2023	BB IMA-B 5+ TP FI RF PREVIDENCIÁRIO					CNPJ: 13.327.340/0001-73	
MÊS	SALDO ANTERIOR	APLICAÇÕES	RESGATES	SALDO ATUAL	RETORNO	RENTAB.	META (%)
Janeiro	186.945,58	0,00	0,00	184.585,59	-2.359,99	-1,26%	0,92%
Fevereiro	184.585,59	0,00	0,00	186.712,61	2.127,02	1,15%	1,23%
Março	186.712,61	0,00	0,00	193.486,89	6.774,28	3,63%	1,10%
Abril	193.486,89	0,00	0,00	199.290,16	5.803,27	3,00%	1,00%
Mai	199.290,16	0,00	0,00	207.497,11	8.206,95	4,12%	0,62%
Acumulado no Ano					20.551,53	10,99%	4,97%

BB IMA-B 5+ TP FI RF PREVIDENCIÁRIO



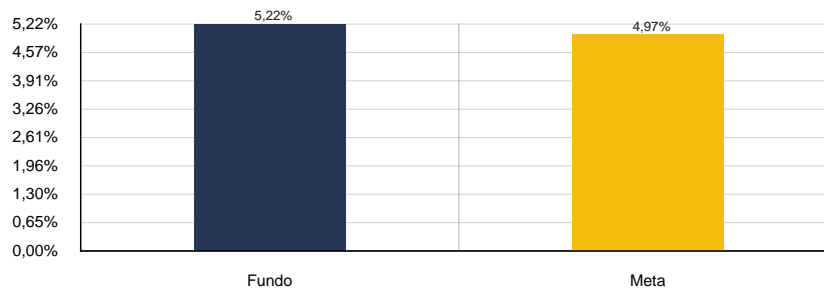
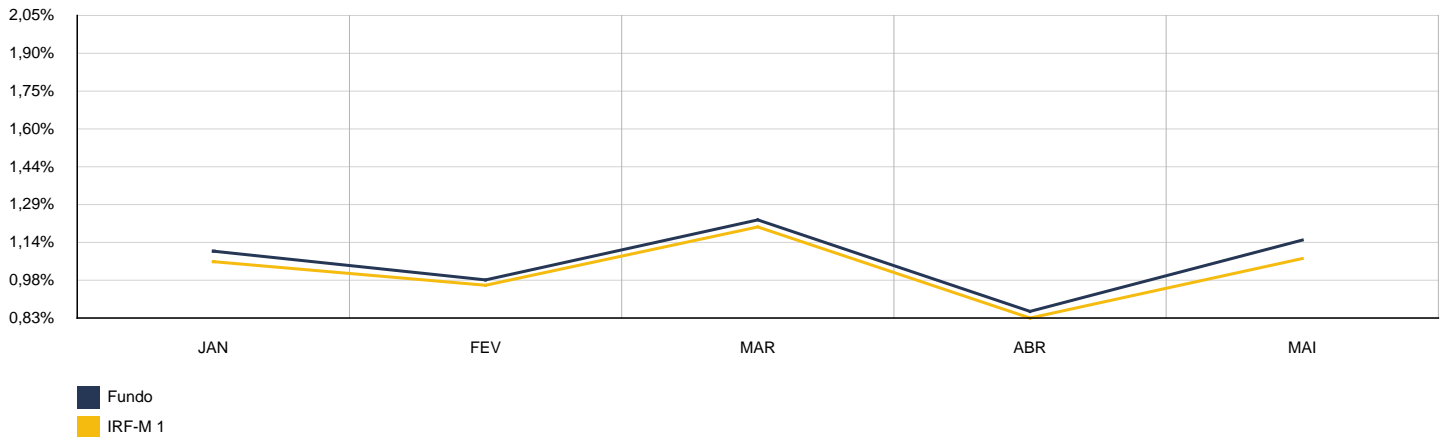
2023	BB IMA-B TÍTULOS PÚBLICOS FI RENDA FIXA PREVIDENCIÁRIO					CNPJ: 07.442.078/0001-05	
MÊS	SALDO ANTERIOR	APLICAÇÕES	RESGATES	SALDO ATUAL	RETORNO	RENTAB.	META (%)
Janeiro	39.762,82	0,00	0,00	39.758,64	-4,18	-0,01%	0,92%
Fevereiro	39.758,64	0,00	0,00	40.262,51	503,87	1,27%	1,23%
Março	40.262,51	0,00	0,00	41.310,13	1.047,62	2,60%	1,10%
Abril	41.310,13	0,00	0,00	42.137,26	827,13	2,00%	1,00%
Mai	42.137,26	0,00	0,00	43.222,73	1.085,47	2,58%	0,62%
Acumulado no Ano					3.459,91	8,70%	4,97%

BB IMA-B TÍTULOS PÚBLICOS FI RENDA FIXA PREVIDENCIÁRIO



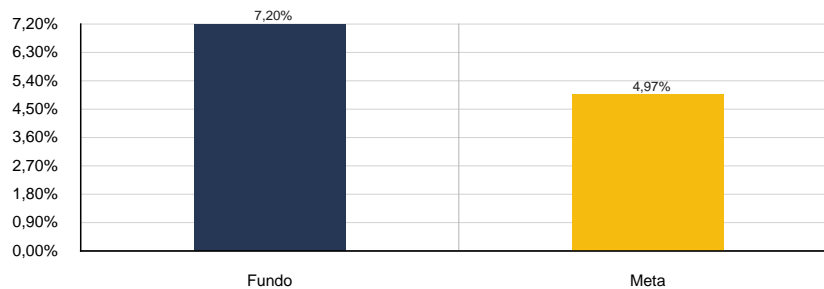
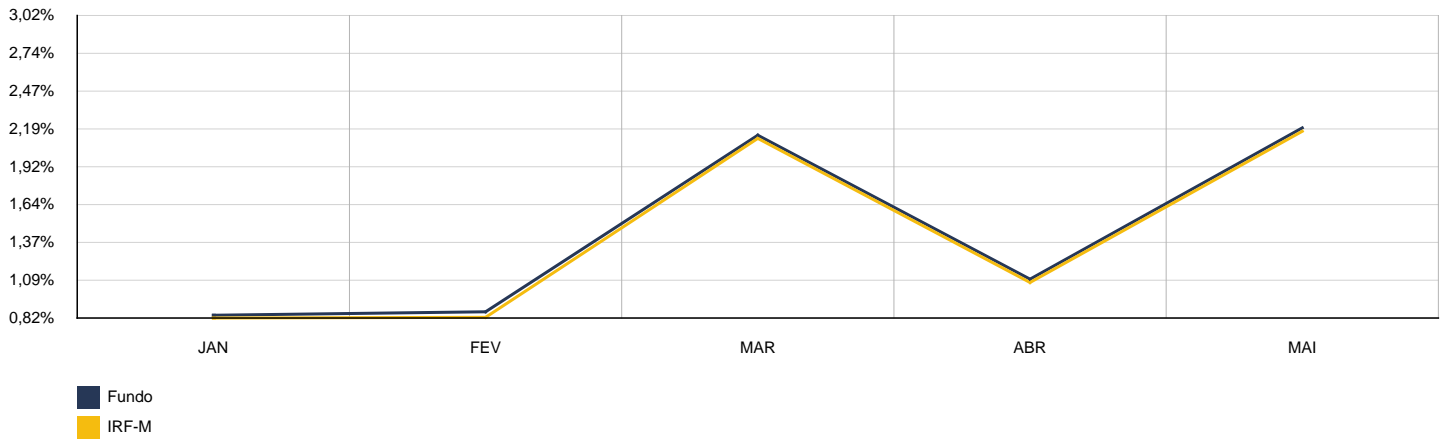
2023	BB IRF-M 1 TP FIC RENDA FIXA PREVIDENVIÁRIO					CNPJ: 11.328.882/0001-35	
MÊS	SALDO ANTERIOR	APLICAÇÕES	RESGATES	SALDO ATUAL	RETORNO	RENTAB.	META (%)
Janeiro	10.666.866,88	0,00	0,00	10.779.612,42	112.745,54	1,06%	0,92%
Fevereiro	10.779.612,42	0,00	0,00	10.883.239,71	103.627,29	0,96%	1,23%
Março	10.883.239,71	0,00	0,00	11.013.587,27	130.347,56	1,20%	1,10%
Abril	11.013.587,27	0,00	0,00	11.104.833,45	91.246,18	0,83%	1,00%
Mai	11.104.833,45	0,00	6.000.000,00	5.223.606,44	118.772,99	1,07%	0,62%
Acumulado no Ano					556.739,56	5,22%	4,97%

BB IRF-M 1 TP FIC RENDA FIXA PREVIDENVIÁRIO



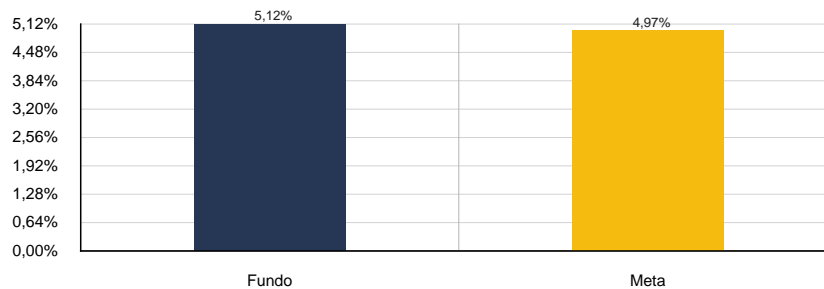
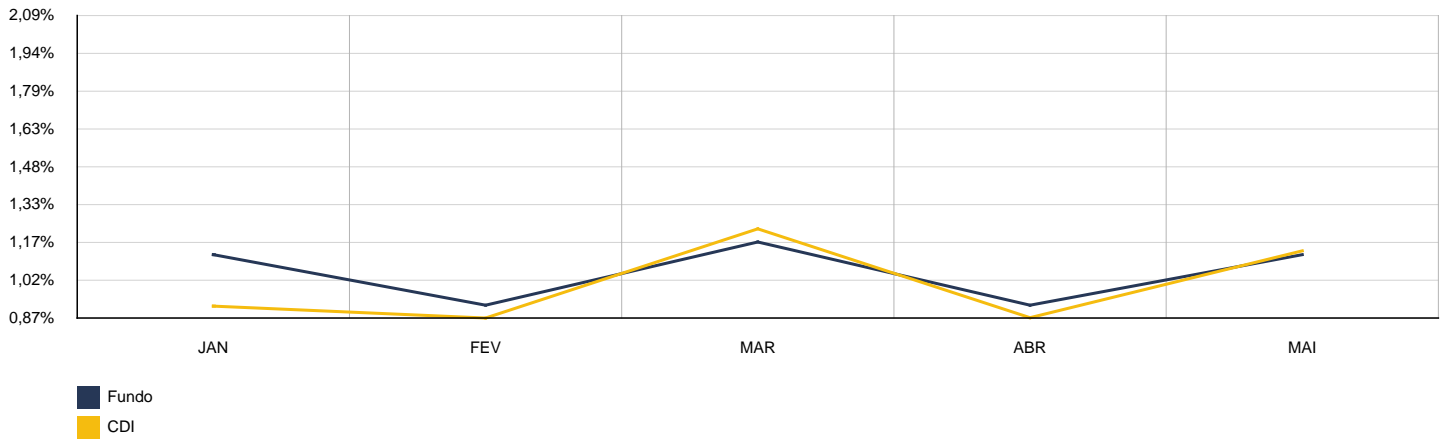
2023	BB IRF-M TP FI RENDA FIXA PREVIDENCIÁRIO					CNPJ: 07.111.384/0001-69	
MÊS	SALDO ANTERIOR	APLICAÇÕES	RESGATES	SALDO ATUAL	RETORNO	RENTAB.	META (%)
Janeiro	734.335,45	0,00	0,00	740.333,55	5.998,10	0,82%	0,92%
Fevereiro	740.333,55	0,00	0,00	746.418,18	6.084,63	0,82%	1,23%
Março	746.418,18	0,00	0,00	762.262,00	15.843,82	2,12%	1,10%
Abril	762.262,00	0,00	0,00	770.458,95	8.196,95	1,08%	1,00%
Mai	770.458,95	0,00	0,00	787.211,79	16.752,84	2,17%	0,62%
Acumulado no Ano					52.876,34	7,20%	4,97%

BB IRF-M TP FI RENDA FIXA PREVIDENCIÁRIO



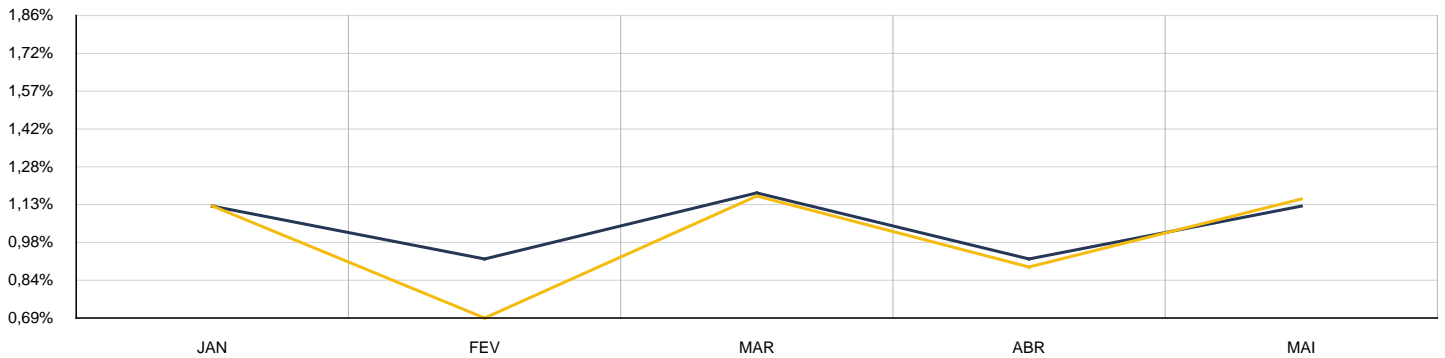
2023	BB MULTIMERCADO JUROS E MOEDAS					CNPJ: 06.015.368/0001-00	
MÊS	SALDO ANTERIOR	APLICAÇÕES	RESGATES	SALDO ATUAL	RETORNO	RENTAB.	META (%)
Janeiro	2.307.086,84	0,00	0,00	2.328.181,50	21.094,66	0,91%	0,92%
Fevereiro	2.328.181,50	0,00	0,00	2.348.342,96	20.161,46	0,87%	1,23%
Março	2.348.342,96	0,00	0,00	2.377.184,15	28.841,19	1,23%	1,10%
Abril	2.377.184,15	0,00	0,00	2.397.803,30	20.619,15	0,87%	1,00%
Mai	2.397.803,30	0,00	0,00	2.425.107,31	27.304,01	1,14%	0,62%
Acumulado no Ano					118.020,47	5,12%	4,97%

BB MULTIMERCADO JUROS E MOEDAS

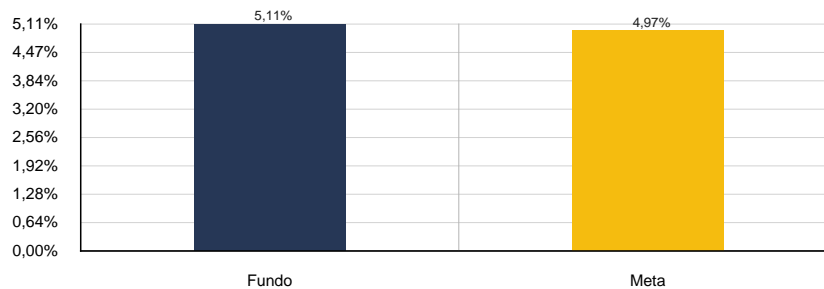


2023	BB PERFIL FIC RENDA FIXA PREVIDENCIÁRIO					CNPJ: 13.077.418/0001-49	
MÊS	SALDO ANTERIOR	APLICAÇÕES	RESGATES	SALDO ATUAL	RETORNO	RENTAB.	META (%)
Janeiro	10.170.628,42	0,00	0,00	10.284.924,04	114.295,62	1,12%	0,92%
Fevereiro	10.284.924,04	4.000.000,00	0,00	14.383.316,38	98.392,34	0,69%	1,23%
Março	14.383.316,38	0,00	0,00	14.550.541,10	167.224,72	1,16%	1,10%
Abril	14.550.541,10	0,00	0,00	14.679.604,23	129.063,13	0,89%	1,00%
Mai	14.679.604,23	0,00	0,00	14.848.558,50	168.954,27	1,15%	0,62%
Acumulado no Ano					677.930,08	5,11%	4,97%

BB PERFIL FIC RENDA FIXA PREVIDENCIÁRIO

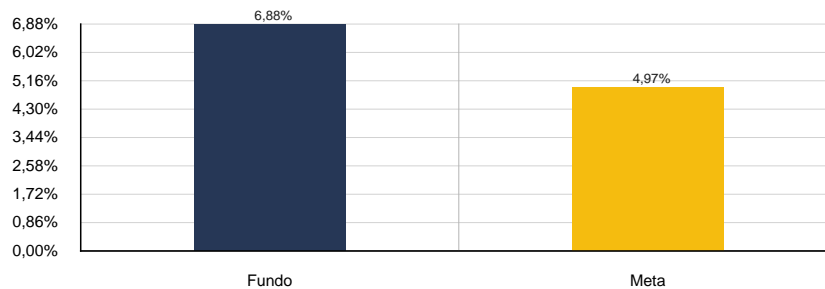
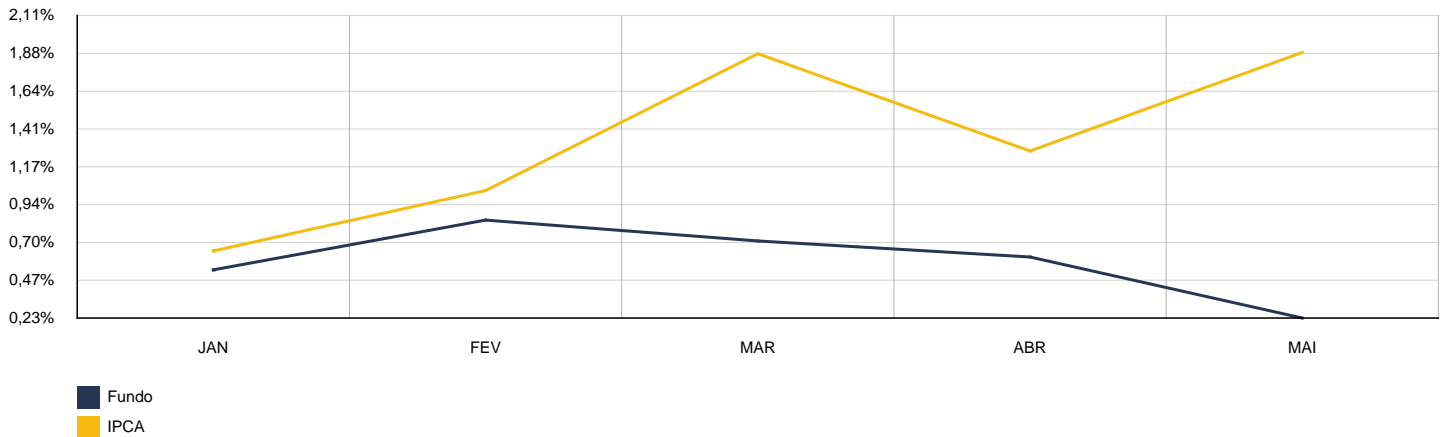


■ Fundo
■ CDI



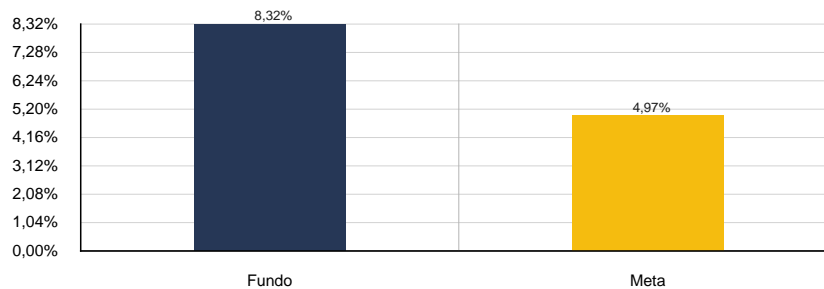
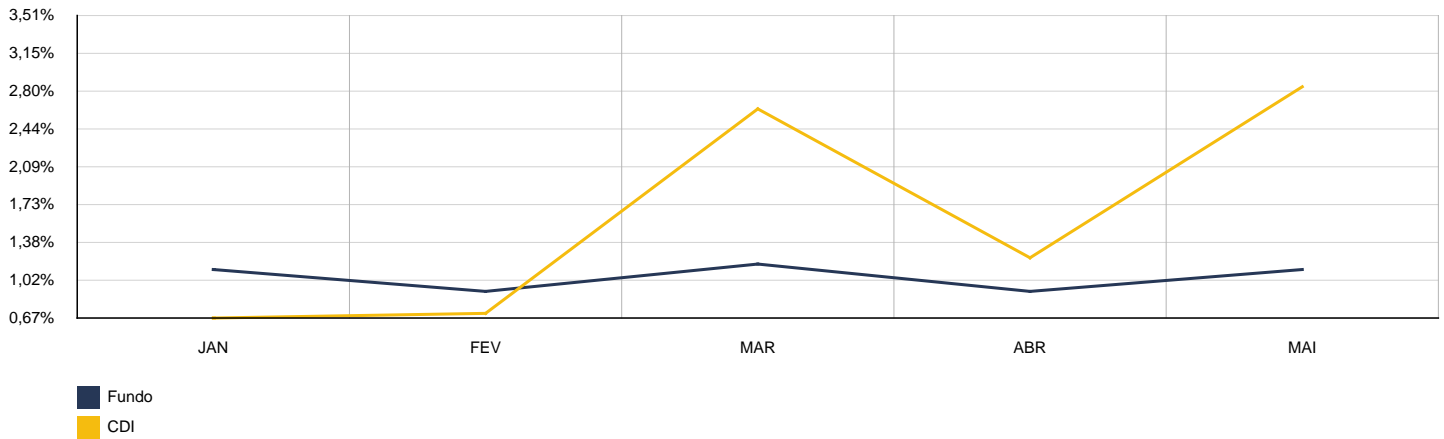
2023	BB PREV RF ALOCAÇÃO ATIVA RETORNO TOTAL FIC FI					CNPJ: 35.292.588/0001-89	
MÊS	SALDO ANTERIOR	APLICAÇÕES	RESGATES	SALDO ATUAL	RETORNO	RENTAB.	META (%)
Janeiro	8.888.340,47	0,00	0,00	8.945.906,28	57.565,81	0,65%	0,92%
Fevereiro	8.945.906,28	0,00	4.000.000,00	5.037.515,55	91.609,27	1,02%	1,23%
Março	5.037.515,55	0,00	0,00	5.132.039,95	94.524,40	1,88%	1,10%
Abril	5.132.039,95	0,00	0,00	5.197.242,10	65.202,15	1,27%	1,00%
Mai	5.197.242,10	0,00	0,00	5.295.167,79	97.925,69	1,88%	0,62%
Acumulado no Ano					406.827,32	6,88%	4,97%

BB PREV RF ALOCAÇÃO ATIVA RETORNO TOTAL FIC FI



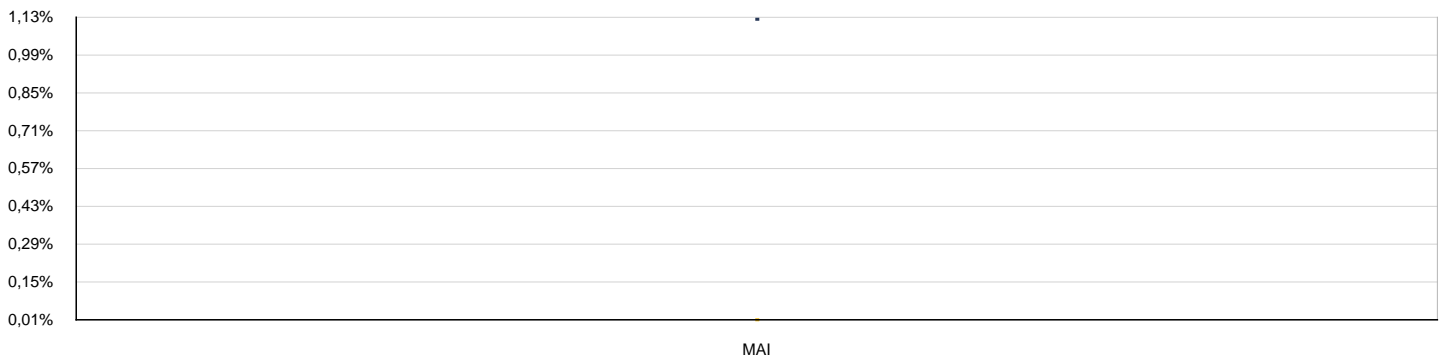
2023	BB PREVIDENCIÁRIO RENDA FIXA IRF-M 1+ FI					CNPJ: 32.161.826/0001-29	
MÊS	SALDO ANTERIOR	APLICAÇÕES	RESGATES	SALDO ATUAL	RETORNO	RENTAB.	META (%)
Janeiro	191.818,92	0,00	0,00	193.100,80	1.281,88	0,67%	0,92%
Fevereiro	193.100,80	0,00	0,00	194.475,95	1.375,15	0,71%	1,23%
Março	194.475,95	0,00	0,00	199.591,12	5.115,17	2,63%	1,10%
Abril	199.591,12	0,00	0,00	202.052,78	2.461,66	1,23%	1,00%
Mai	202.052,78	0,00	0,00	207.786,38	5.733,60	2,84%	0,62%
Acumulado no Ano					15.967,46	8,32%	4,97%

BB PREVIDENCIÁRIO RENDA FIXA IRF-M 1+ FI

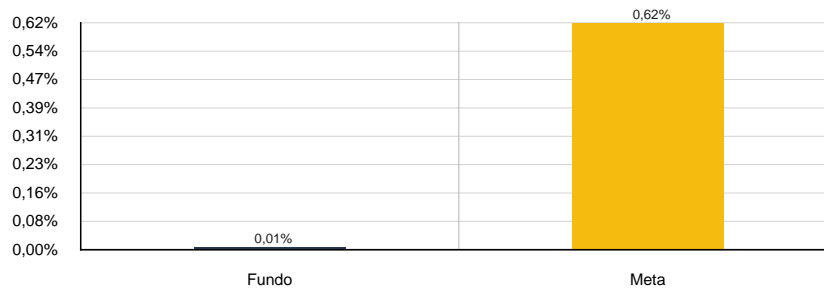


2023	BB PREVIDENCIÁRIO RENDA FIXA TÍTULOS PÚBLICOS VÉRTICE 2024					CNPJ: 49.964.484/0001-88	
MÊS	SALDO ANTERIOR	APLICAÇÕES	RESGATES	SALDO ATUAL	RETORNO	RENTAB.	META (%)
Maio	0,00	12.000.000,00	0,00	12.000.872,50	872,50	0,01%	0,62%
Acumulado no Ano					872,50	0,01%	0,62%

BB PREVIDENCIÁRIO RENDA FIXA TÍTULOS PÚBLICOS VÉRTICE 2024

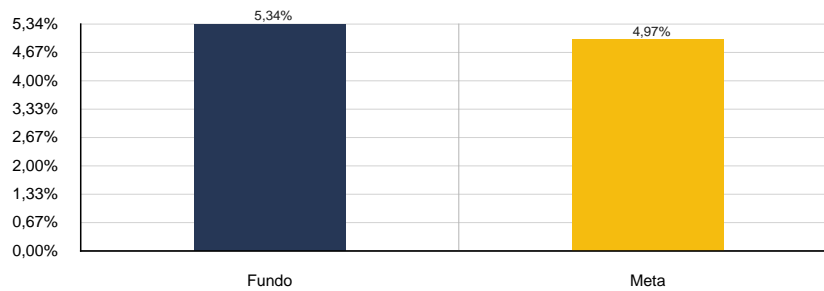
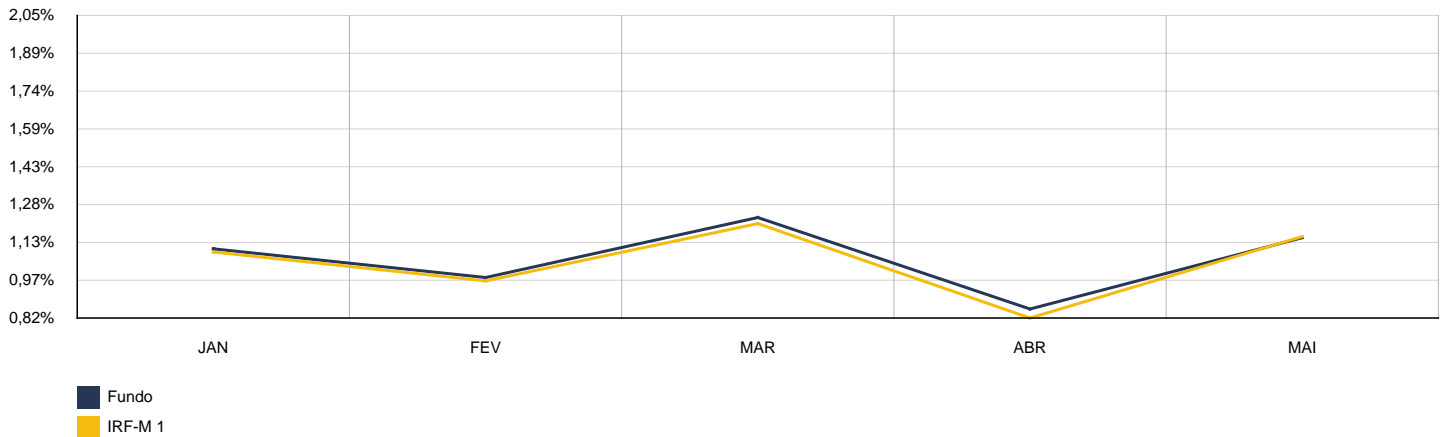


■ Fundo
■ CDI



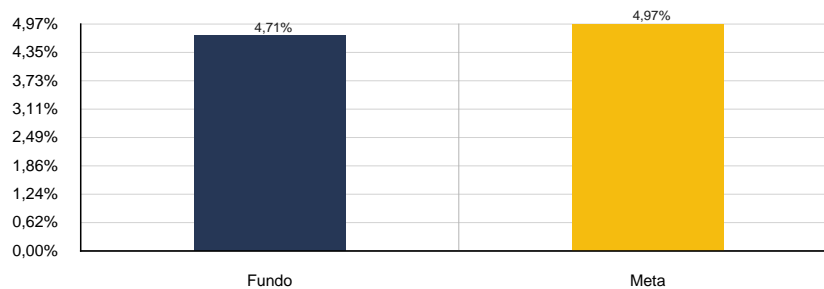
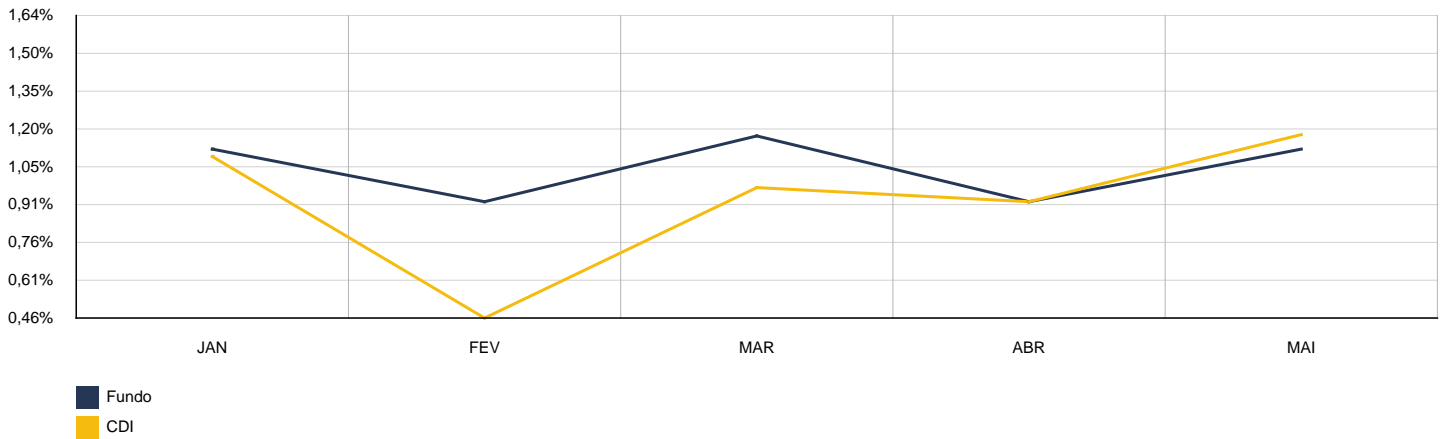
2023	BRADESCO IRF-M 1 TÍTULOS PÚBLICOS FI RENDA FIXA					CNPJ: 11.484.558/0001-06	
MÊS	SALDO ANTERIOR	APLICAÇÕES	RESGATES	SALDO ATUAL	RETORNO	RENTAB.	META (%)
Janeiro	4.050.770,56	0,00	0,00	4.094.787,70	44.017,14	1,09%	0,92%
Fevereiro	4.094.787,70	0,00	0,00	4.134.479,77	39.692,07	0,97%	1,23%
Março	4.134.479,77	0,00	0,00	4.184.163,09	49.683,32	1,20%	1,10%
Abril	4.184.163,09	0,00	0,00	4.218.426,37	34.263,28	0,82%	1,00%
Mai	4.218.426,37	0,00	0,00	4.266.899,85	48.473,48	1,15%	0,62%
Acumulado no Ano					216.129,29	5,34%	4,97%

BRADESCO IRF-M 1 TÍTULOS PÚBLICOS FI RENDA FIXA



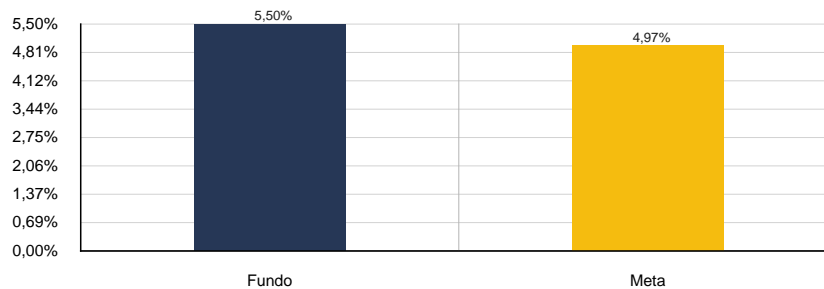
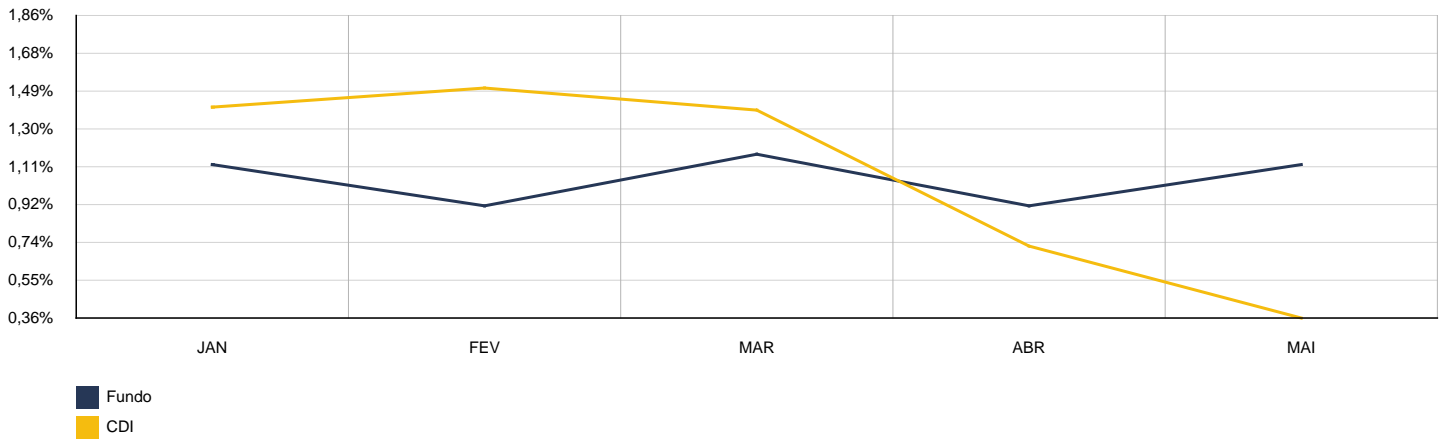
2023	CAIXA BRASIL FI REFERENCIADO DI LP					CNPJ: 03.737.206/0001-97	
MÊS	SALDO ANTERIOR	APLICAÇÕES	RESGATES	SALDO ATUAL	RETORNO	RENTAB.	META (%)
Janeiro	282.274,93	0,00	0,00	285.363,62	3.088,69	1,09%	0,92%
Fevereiro	285.363,62	1.500.000,00	0,00	1.793.655,56	8.291,94	0,46%	1,23%
Março	1.793.655,56	1.000.000,00	0,00	2.820.842,80	27.187,24	0,97%	1,10%
Abril	2.820.842,80	0,00	0,00	2.846.741,55	25.898,75	0,92%	1,00%
Mai	2.846.741,55	0,00	0,00	2.880.334,02	33.592,47	1,18%	0,62%
Acumulado no Ano					98.059,09	4,71%	4,97%

CAIXA BRASIL FI REFERENCIADO DI LP



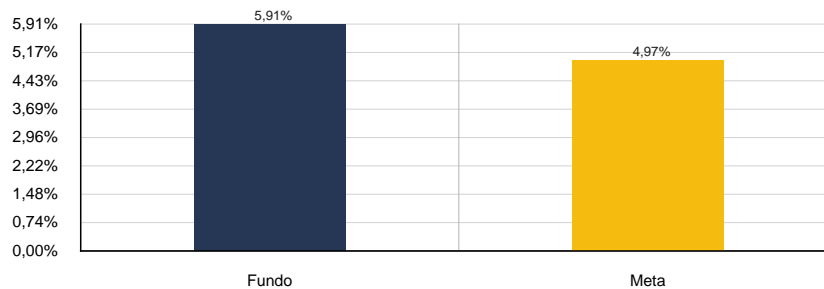
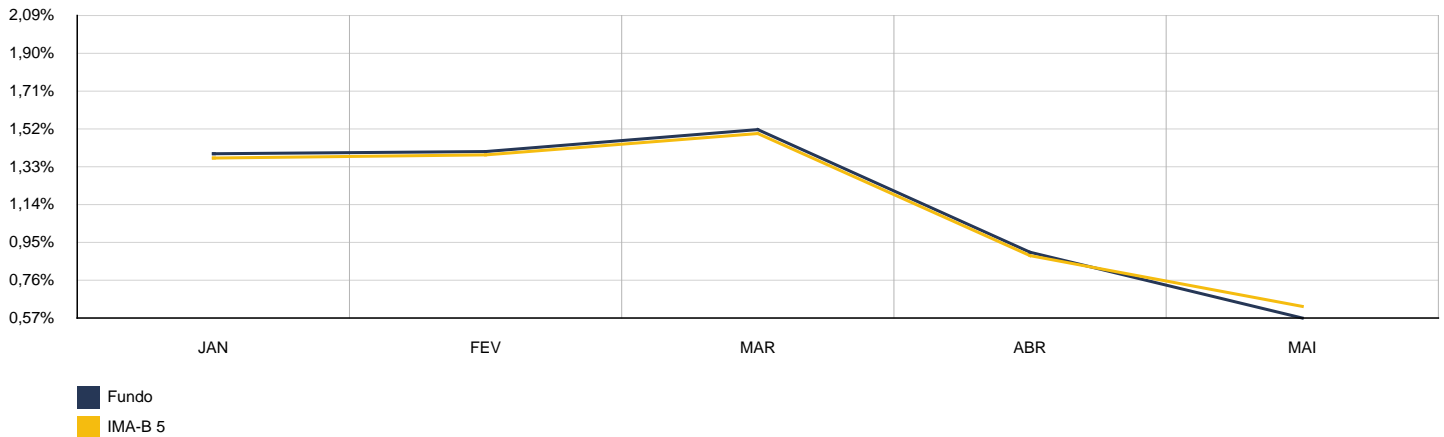
2023	CAIXA BRASIL IDKA IPCA 2A TP FI RENDA FIXA LP					CNPJ: 14.386.926/0001-71	
MÊS	SALDO ANTERIOR	APLICAÇÕES	RESGATES	SALDO ATUAL	RETORNO	RENTAB.	META (%)
Janeiro	5.962.410,89	0,00	0,00	6.046.413,47	84.002,58	1,41%	0,92%
Fevereiro	6.046.413,47	0,00	0,00	6.137.342,33	90.928,86	1,50%	1,23%
Março	6.137.342,33	0,00	0,00	6.222.892,32	85.549,99	1,39%	1,10%
Abril	6.222.892,32	0,00	0,00	6.267.581,97	44.689,65	0,72%	1,00%
Mai	6.267.581,97	0,00	0,00	6.290.171,97	22.590,00	0,36%	0,62%
Acumulado no Ano					327.761,08	5,50%	4,97%

CAIXA BRASIL IDKA IPCA 2A TP FI RENDA FIXA LP

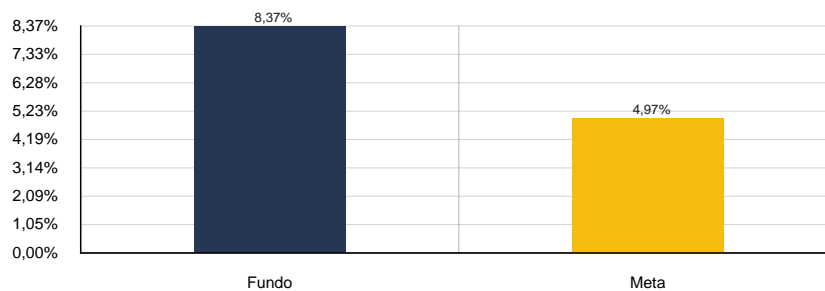
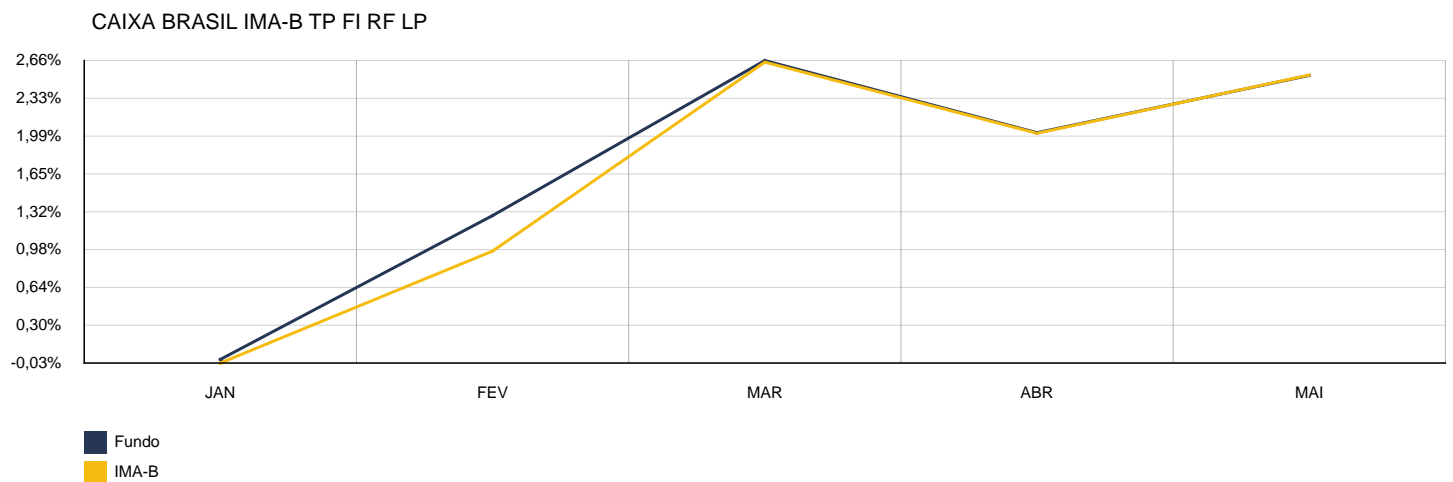


2023	CAIXA BRASIL IMA-B 5 TP FI RF LP					CNPJ: 11.060.913/0001-10	
MÊS	SALDO ANTERIOR	APLICAÇÕES	RESGATES	SALDO ATUAL	RETORNO	RENTAB.	META (%)
Janeiro	5.905.699,26	0,00	0,00	5.986.890,32	81.191,06	1,37%	0,92%
Fevereiro	5.986.890,32	0,00	0,00	6.070.148,66	83.258,34	1,39%	1,23%
Março	6.070.148,66	0,00	0,00	6.161.062,30	90.913,64	1,50%	1,10%
Abril	6.161.062,30	0,00	0,00	6.215.602,18	54.539,88	0,89%	1,00%
Mai	6.215.602,18	0,00	0,00	6.254.794,70	39.192,52	0,63%	0,62%
Acumulado no Ano					349.095,44	5,91%	4,97%

CAIXA BRASIL IMA-B 5 TP FI RF LP

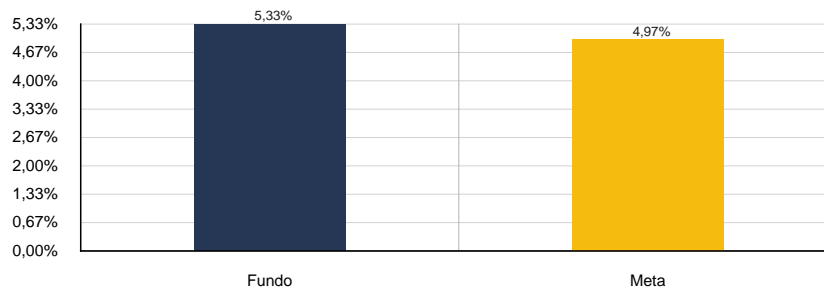
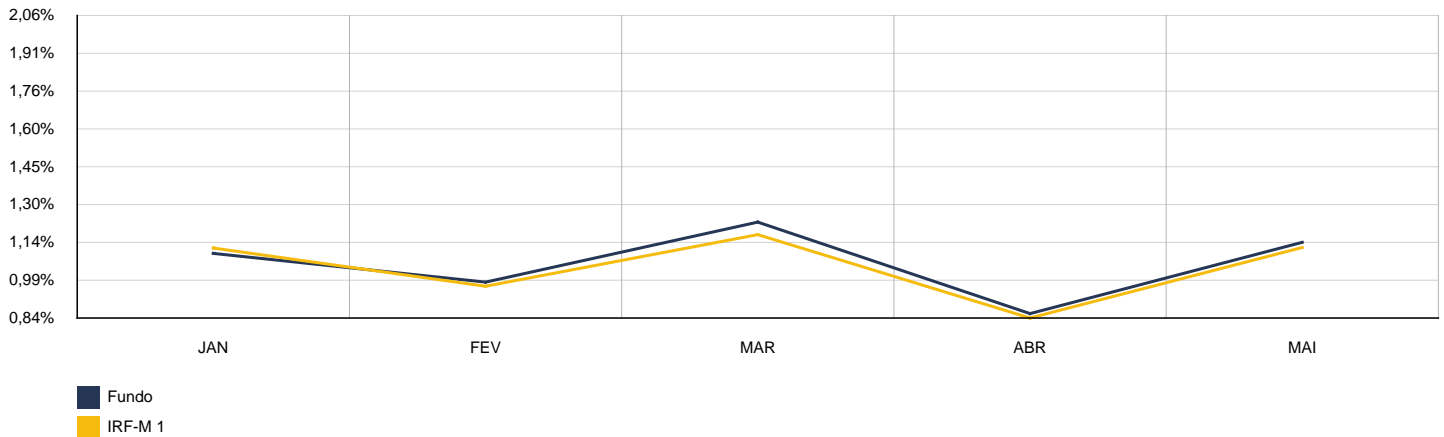


2023	CAIXA BRASIL IMA-B TP FI RF LP					CNPJ: 10.740.658/0001-93	
MÊS	SALDO ANTERIOR	APLICAÇÕES	RESGATES	SALDO ATUAL	RETORNO	RENTAB.	META (%)
Janeiro	7.753.534,39	0,00	0,00	7.750.987,24	-2.547,15	-0,03%	0,92%
Fevereiro	7.750.987,24	0,00	3.000.000,00	4.825.791,63	74.804,39	0,97%	1,23%
Março	4.825.791,63	0,00	0,00	4.953.644,58	127.852,95	2,65%	1,10%
Abril	4.953.644,58	0,00	0,00	5.053.460,81	99.816,23	2,02%	1,00%
Mai	5.053.460,81	0,00	0,00	5.181.537,15	128.076,34	2,53%	0,62%
Acumulado no Ano					428.002,76	8,37%	4,97%



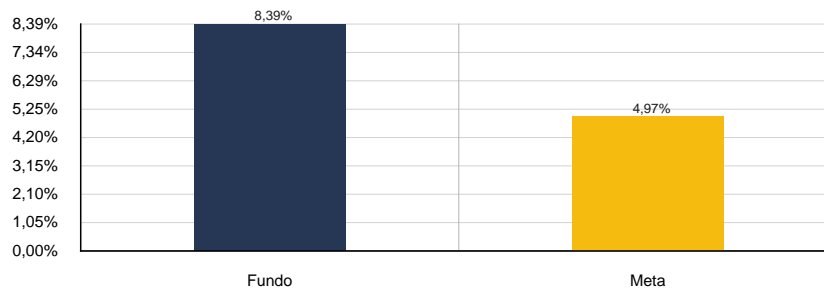
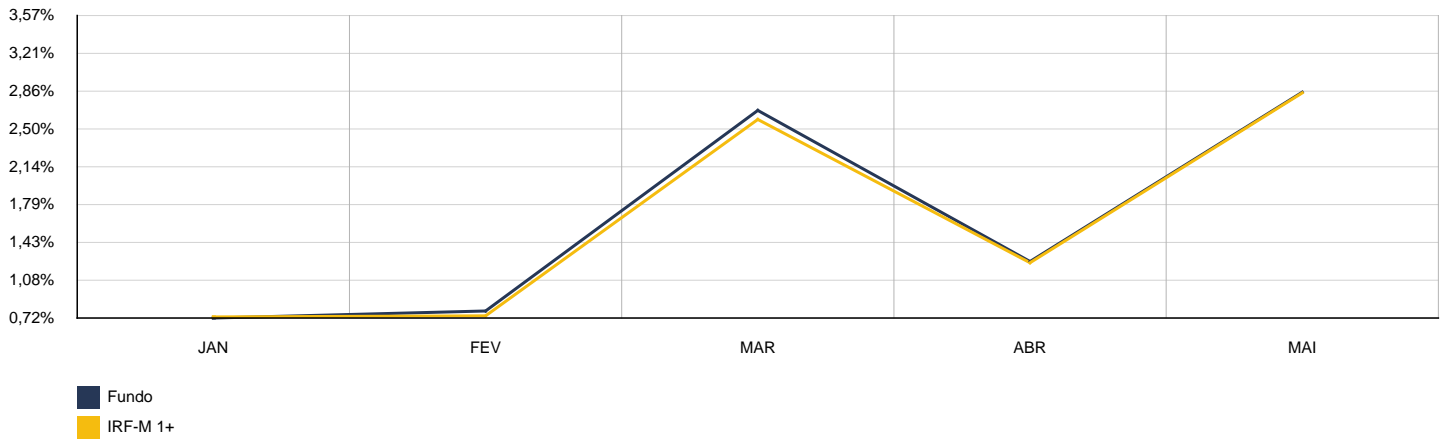
2023	CAIXA BRASIL IRF-M 1 TP FI RENDA FIXA					CNPJ: 10.740.670/0001-06	
MÊS	SALDO ANTERIOR	APLICAÇÕES	RESGATES	SALDO ATUAL	RETORNO	RENTAB.	META (%)
Janeiro	18.393.813,64	0,00	0,00	18.600.048,79	206.235,15	1,12%	0,92%
Fevereiro	18.600.048,79	0,00	0,00	18.779.796,82	179.748,03	0,97%	1,23%
Março	18.779.796,82	0,00	1.000.000,00	18.000.545,56	220.748,74	1,18%	1,10%
Abril	18.000.545,56	0,00	0,00	18.151.296,47	150.750,91	0,84%	1,00%
Mai	18.151.296,47	0,00	0,00	18.355.216,02	203.919,55	1,12%	0,62%
Acumulado no Ano					961.402,38	5,33%	4,97%

CAIXA BRASIL IRF-M 1 TP FI RENDA FIXA



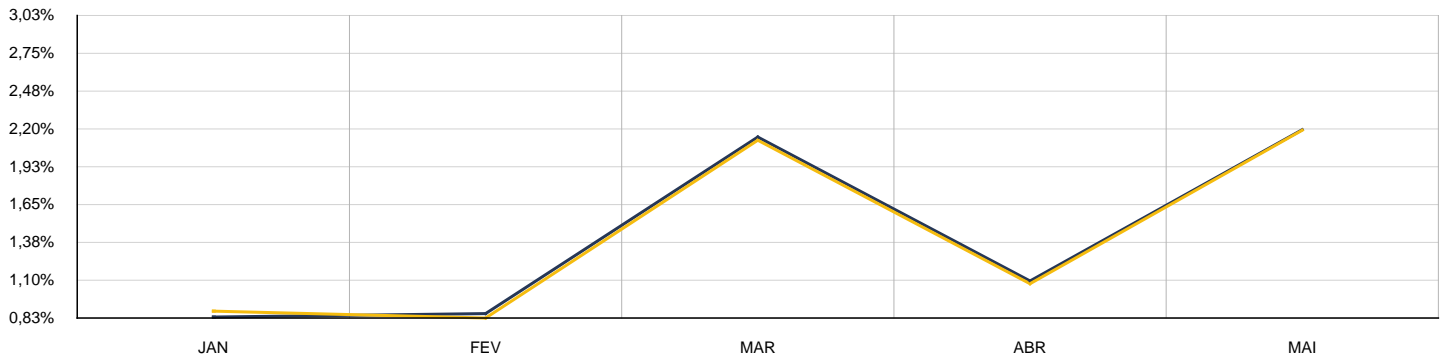
2023		CAIXA BRASIL IRF-M 1+ TP FI RENDA FIXA LP				CNPJ: 10.577.519/0001-90	
MÊS	SALDO ANTERIOR	APLICAÇÕES	RESGATES	SALDO ATUAL	RETORNO	RENTAB.	META (%)
Janeiro	1.358.904,51	0,00	0,00	1.368.847,07	9.942,56	0,73%	0,92%
Fevereiro	1.368.847,07	0,00	0,00	1.379.001,60	10.154,53	0,74%	1,23%
Março	1.379.001,60	0,00	0,00	1.414.710,58	35.708,98	2,59%	1,10%
Abril	1.414.710,58	0,00	0,00	1.432.276,17	17.565,59	1,24%	1,00%
Mai	1.432.276,17	0,00	0,00	1.472.942,45	40.666,28	2,84%	0,62%
Acumulado no Ano					114.037,94	8,39%	4,97%

CAIXA BRASIL IRF-M 1+ TP FI RENDA FIXA LP

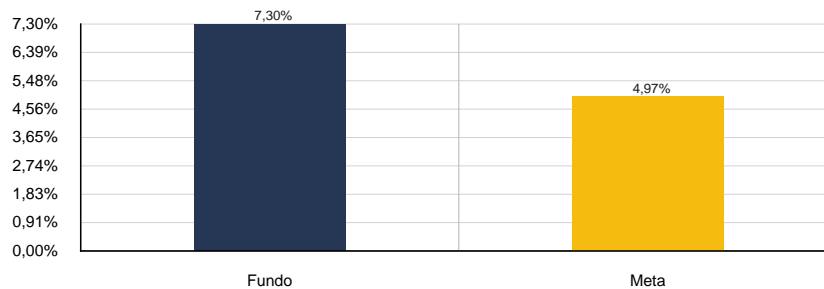


2023	CAIXA BRASIL IRF-M TP FI RENDA FIXA LP					CNPJ: 14.508.605/0001-00	
MÊS	SALDO ANTERIOR	APLICAÇÕES	RESGATES	SALDO ATUAL	RETORNO	RENTAB.	META (%)
Janeiro	2.646.381,15	0,00	0,00	2.669.668,13	23.286,98	0,88%	0,92%
Fevereiro	2.669.668,13	0,00	0,00	2.691.823,52	22.155,39	0,83%	1,23%
Março	2.691.823,52	0,00	0,00	2.748.953,74	57.130,22	2,12%	1,10%
Abril	2.748.953,74	0,00	0,00	2.778.625,62	29.671,88	1,08%	1,00%
Mai	2.778.625,62	0,00	0,00	2.839.622,92	60.997,30	2,20%	0,62%
Acumulado no Ano					193.241,77	7,30%	4,97%

CAIXA BRASIL IRF-M TP FI RENDA FIXA LP

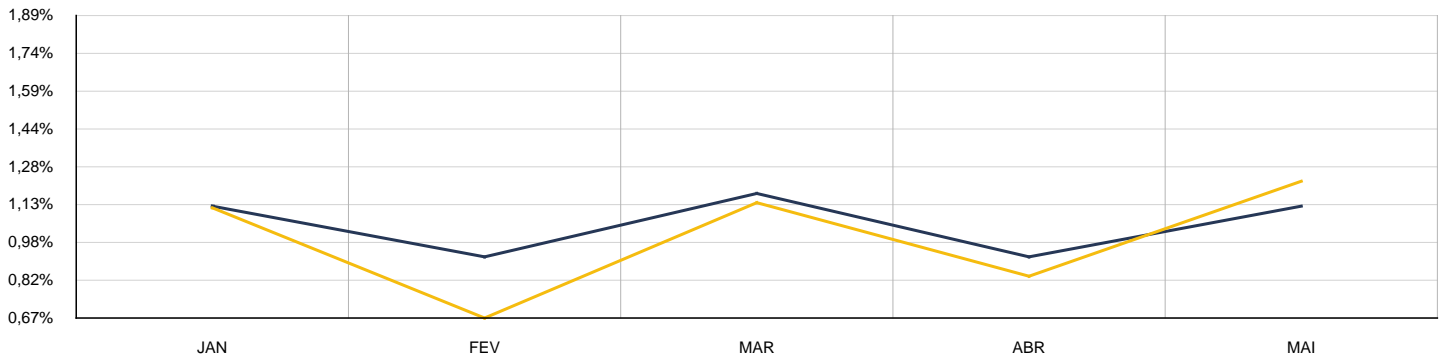


■ Fundo
■ IRF-M

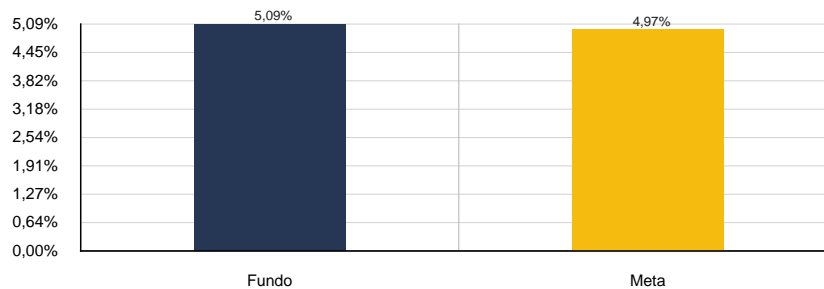


2023	CAIXA BRASIL TÍTULOS PÚBLICOS FI RENDA FIXA LP					CNPJ: 05.164.356/0001-84	
MÊS	SALDO ANTERIOR	APLICAÇÕES	RESGATES	SALDO ATUAL	RETORNO	RENTAB.	META (%)
Janeiro	1.158.415,97	0,00	0,00	1.171.350,81	12.934,84	1,12%	0,92%
Fevereiro	1.171.350,81	1.500.000,00	0,00	2.689.263,69	17.912,88	0,67%	1,23%
Março	2.689.263,69	0,00	0,00	2.719.852,62	30.588,93	1,14%	1,10%
Abril	2.719.852,62	0,00	0,00	2.742.693,50	22.840,88	0,84%	1,00%
Mai	2.742.693,50	0,00	0,00	2.776.268,73	33.575,23	1,22%	0,62%
Acumulado no Ano					117.852,76	5,09%	4,97%

CAIXA BRASIL TÍTULOS PÚBLICOS FI RENDA FIXA LP

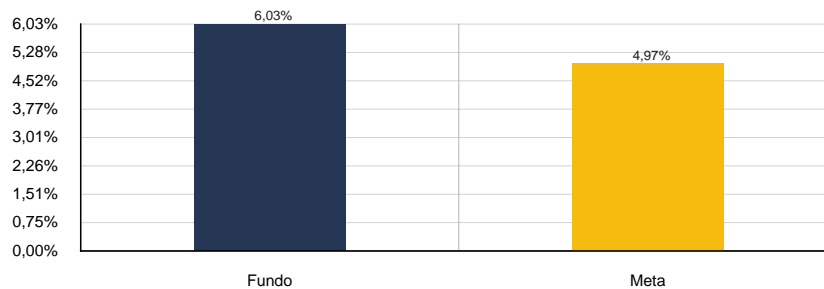
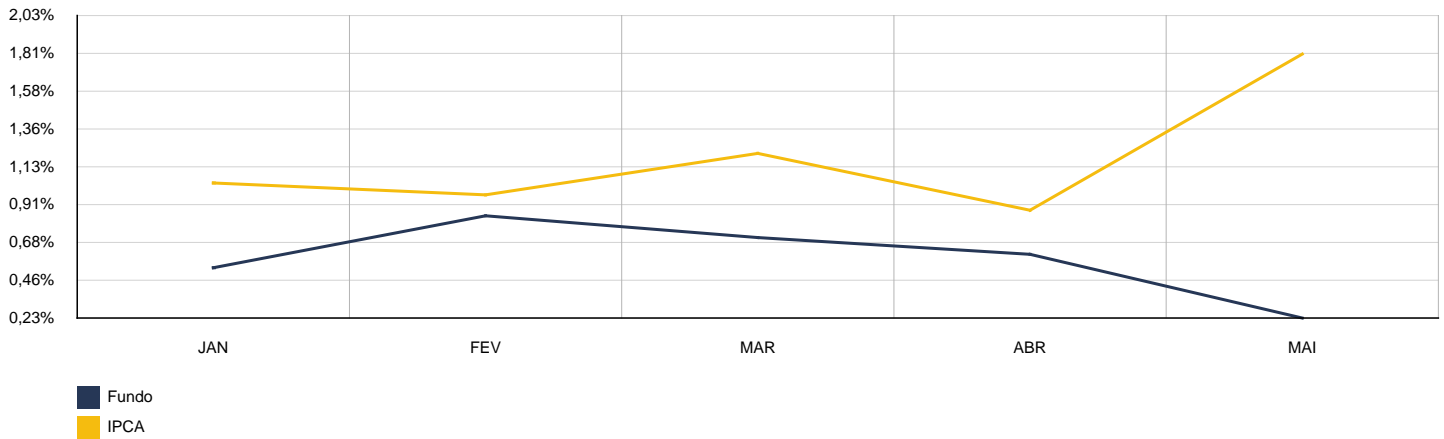


■ Fundo
■ CDI



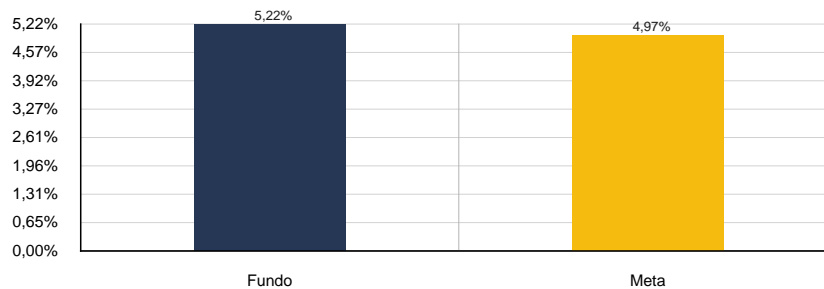
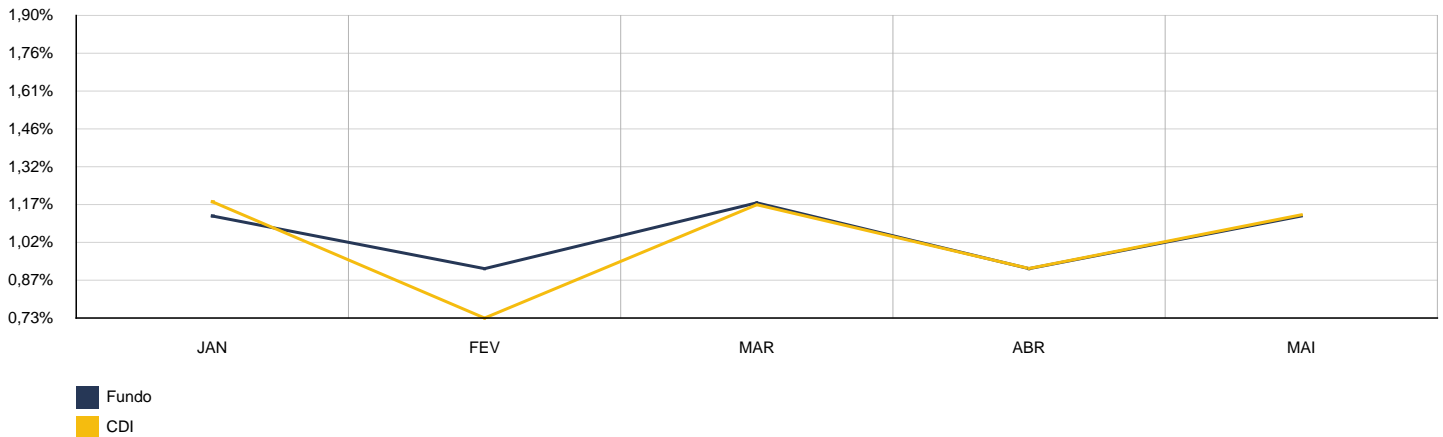
2023	CAIXA FIC BRASIL G. ESTRAT. RF					CNPJ: 23.215.097/0001-55	
MÊS	SALDO ANTERIOR	APLICAÇÕES	RESGATES	SALDO ATUAL	RETORNO	RENTAB.	META (%)
Janeiro	3.007.134,97	0,00	0,00	3.038.284,30	31.149,33	1,04%	0,92%
Fevereiro	3.038.284,30	0,00	0,00	3.067.603,75	29.319,45	0,97%	1,23%
Março	3.067.603,75	0,00	0,00	3.104.794,03	37.190,28	1,21%	1,10%
Abril	3.104.794,03	0,00	0,00	3.131.899,29	27.105,26	0,87%	1,00%
Mai	3.131.899,29	0,00	0,00	3.188.431,75	56.532,46	1,81%	0,62%
Acumulado no Ano					181.296,78	6,03%	4,97%

CAIXA FIC BRASIL G. ESTRAT. RF



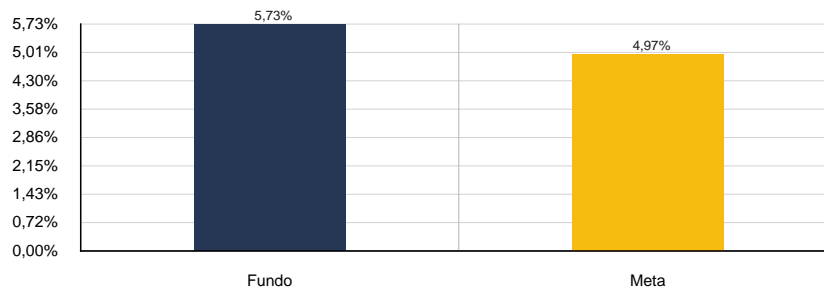
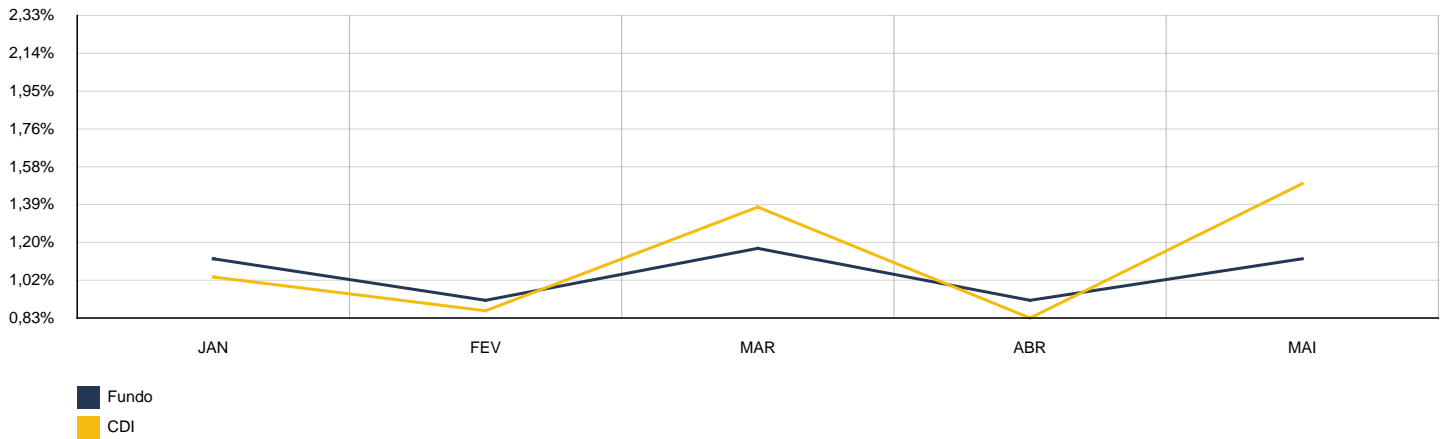
2023	ITAÚ HIGH GRADE RFI CRÉDITO PRIVADO-FIC FI					CNPJ: 09.093.883/0001-04	
MÊS	SALDO ANTERIOR	APLICAÇÕES	RESGATES	SALDO ATUAL	RETORNO	RENTAB.	META (%)
Janeiro	1.010.094,04	0,00	0,00	1.022.001,29	11.907,25	1,18%	0,92%
Fevereiro	1.022.001,29	0,00	0,00	1.029.417,50	7.416,21	0,73%	1,23%
Março	1.029.417,50	0,00	0,00	1.041.433,66	12.016,16	1,17%	1,10%
Abril	1.041.433,66	0,00	0,00	1.051.002,75	9.569,09	0,92%	1,00%
Mai	1.051.002,75	0,00	0,00	1.062.857,61	11.854,86	1,13%	0,62%
Acumulado no Ano					52.763,57	5,22%	4,97%

ITAÚ HIGH GRADE RFI CRÉDITO PRIVADO-FIC FI



2023	ITAU INST. GLOBAL DIN RF LP FIC					CNPJ: 32.972.942/0001-28	
MÊS	SALDO ANTERIOR	APLICAÇÕES	RESGATES	SALDO ATUAL	RETORNO	RENTAB.	META (%)
Janeiro	1.009.682,73	0,00	0,00	1.020.116,58	10.433,85	1,03%	0,92%
Fevereiro	1.020.116,58	0,00	0,00	1.028.957,16	8.840,58	0,87%	1,23%
Março	1.028.957,16	0,00	0,00	1.043.143,75	14.186,59	1,38%	1,10%
Abril	1.043.143,75	0,00	0,00	1.051.807,68	8.663,93	0,83%	1,00%
Mai	1.051.807,68	0,00	0,00	1.067.525,73	15.718,05	1,49%	0,62%
Acumulado no Ano					57.843,00	5,73%	4,97%

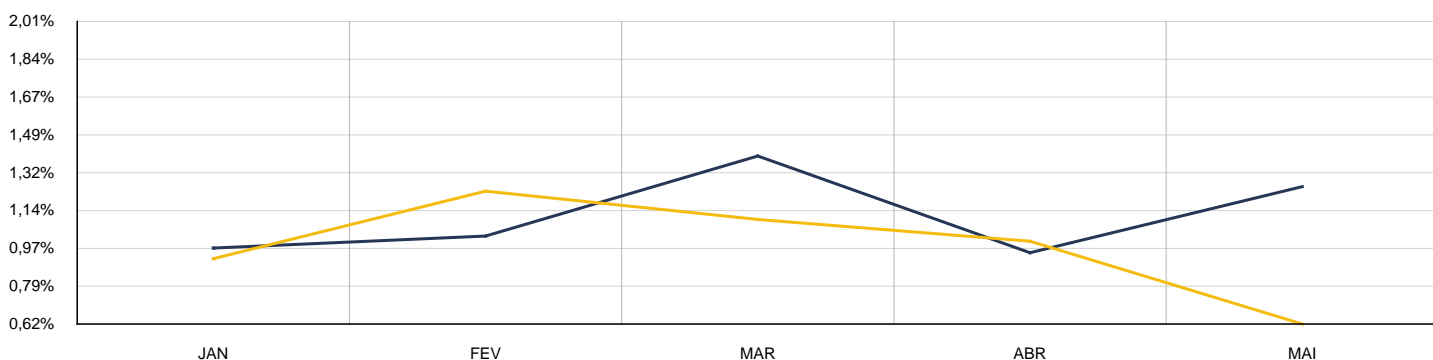
ITAU INST. GLOBAL DIN RF LP FIC



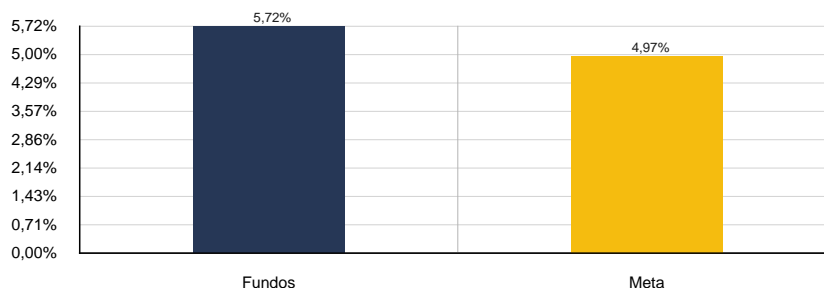
4. CONSOLIDADO

Como pode ser observado pela tabela abaixo a rentabilidade no acumulado do ano ficou em 5,72% enquanto que a meta atuarial acumulada foi de 4,97%, ou seja, o Instituto atingiu 114,99% da meta atuarial.

MÊS	ANTERIOR	APLICAÇÕES	RESGATES	SALDO ATUAL	RETORNO	RENTAB.	META	GAP
Janeiro	91.135.035,52	276.522,50	434.128,99	91.859.896,84	882.467,81	0,97%	0,92%	105,31%
Fevereiro	91.859.896,84	7.876.719,06	7.459.767,94	93.223.031,37	946.183,41	1,03%	1,23%	83,21%
Março	93.223.031,37	2.138.887,19	1.742.202,92	94.924.969,33	1.305.253,69	1,39%	1,10%	126,53%
Abril	94.924.969,33	1.097.813,92	738.306,85	96.188.306,89	903.830,49	0,95%	1,00%	94,72%
Maio	96.188.306,89	24.821.777,96	24.140.667,18	98.083.276,47	1.213.858,80	1,25%	0,62%	202,15%
Acumulado no Ano					5.251.594,20	5,72%	4,97%	114,99%
Disponibilidade Financeira					R\$ 0,00			
Patrimônio Líquido					R\$ 98.083.276,47			

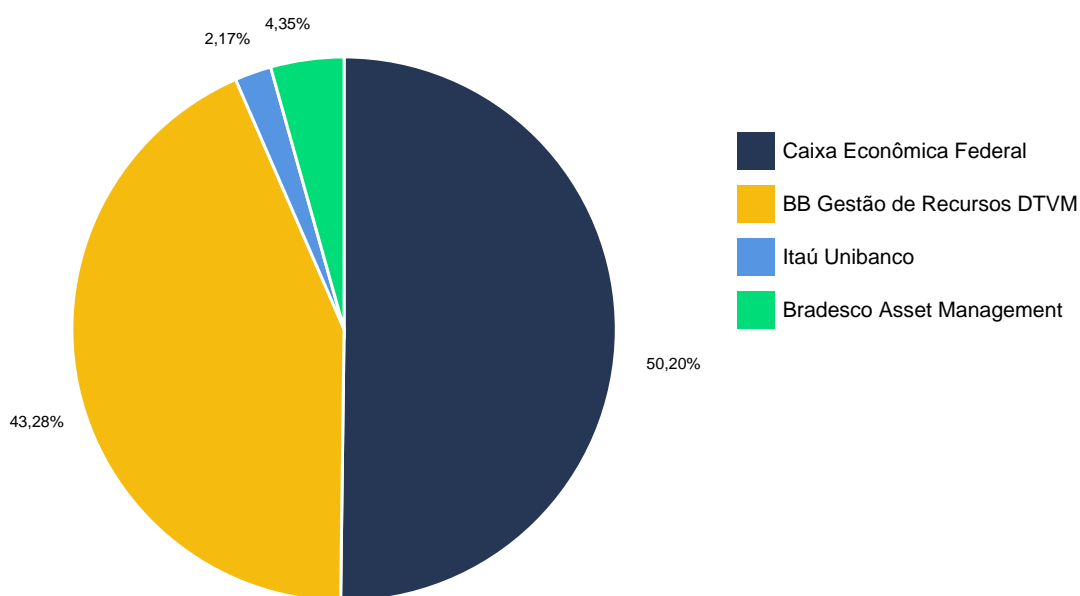


■ Retorno
■ Meta



5. CONSOLIDADO POR GESTOR

GESTÃO	VALOR	% S/ CARTEIRA	% S/ PL GESTÃO
Caixa Econômica Federal	49.239.319,71	50,20%	0,08%
BB Gestão de Recursos DTVM	42.446.673,57	43,28%	0,07%
Itaú Unibanco	2.130.383,34	2,17%	0,04%
Bradesco Asset Management	4.266.899,85	4,35%	0,68%
Total da Carteira	98.083.276,47	100,00%	



6. RETORNO POR SEGMENTO

SEGMENTO	SALDO ANTERIOR	APLICAÇÕES	RESGATES	SALDO ATUAL	RETORNO	RENTAB.
Renda Fixa	93.790.503,59	24.821.777,96	24.140.667,18	95.658.169,16	1.186.554,79	1,26%
Estruturado	2.397.803,30	0,00	0,00	2.425.107,31	27.304,01	1,14%

ATIVOS RENDA FIXA	SALDO ANTERIOR	APLICAÇÕES	RESGATES	SALDO ATUAL	RETORNO	RENTAB.
BB FLUXO FIC RENDA FIXA PREVIDENCIÁRIO	6.653.470,30	12.821.777,96	18.140.667,18	1.407.643,02	73.061,94	0,38%
BB IMA-B 5+ TP FI RF PREVIDENCIÁRIO	199.290,16	0,00	0,00	207.497,11	8.206,95	4,12%
BB IMA-B TÍTULOS PÚBLICOS FI RENDA FIXA PREVIDENCIÁRIO	42.137,26	0,00	0,00	43.222,73	1.085,47	2,58%
BB IRF-M 1 TP FIC RENDA FIXA PREVIDENCIÁRIO	11.104.833,45	0,00	6.000.000,00	5.223.606,44	118.772,99	1,07%
BB IRF-M TP FI RENDA FIXA PREVIDENCIÁRIO	770.458,95	0,00	0,00	787.211,79	16.752,84	2,17%
BB PERFIL FIC RENDA FIXA PREVIDENCIÁRIO	14.679.604,23	0,00	0,00	14.848.558,50	168.954,27	1,15%
BB PREV RF ALOCAÇÃO ATIVA RETORNO TOTAL FIC FI	5.197.242,10	0,00	0,00	5.295.167,79	97.925,69	1,88%
BB PREVIDENCIÁRIO RENDA FIXA IRF-M 1+ FI	202.052,78	0,00	0,00	207.786,38	5.733,60	2,84%
BB PREVIDENCIÁRIO RENDA FIXA TÍTULOS PÚBLICOS VÉRTICE 2024	0,00	12.000.000,00	0,00	12.000.872,50	872,50	0,01%
BRANCO IRF-M 1 TÍTULOS PÚBLICOS FI RENDA FIXA	4.218.426,37	0,00	0,00	4.266.899,85	48.473,48	1,15%
CAIXA BRASIL FI REFERENCIADO DI LP	2.846.741,55	0,00	0,00	2.880.334,02	33.592,47	1,18%
CAIXA BRASIL IDKA IPCA 2A TP FI RENDA FIXA LP	6.267.581,97	0,00	0,00	6.290.171,97	22.590,00	0,36%
CAIXA BRASIL IMA-B 5 TP FI RF LP	6.215.602,18	0,00	0,00	6.254.794,70	39.192,52	0,63%
CAIXA BRASIL IMA-B TP FI RF LP	5.053.460,81	0,00	0,00	5.181.537,15	128.076,34	2,53%

CAIXA BRASIL IRF-M 1 TP FI RENDA FIXA	18.151.296,47	0,00	0,00	18.355.216,02	203.919,55	1,12%
CAIXA BRASIL IRF-M 1+ TP FI RENDA FIXA LP	1.432.276,17	0,00	0,00	1.472.942,45	40.666,28	2,84%
CAIXA BRASIL IRF-M TP FI RENDA FIXA LP	2.778.625,62	0,00	0,00	2.839.622,92	60.997,30	2,20%
CAIXA BRASIL TÍTULOS PÚBLICOS FI RENDA FIXA LP	2.742.693,50	0,00	0,00	2.776.268,73	33.575,23	1,22%
CAIXA FIC BRASIL G. ESTRAT. RF	3.131.899,29	0,00	0,00	3.188.431,75	56.532,46	1,81%
ITAÚ HIGH GRADE RFI CRÉDITO PRIVADO-FIC FI	1.051.002,75	0,00	0,00	1.062.857,61	11.854,86	1,13%
ITAU INST. GLOBAL DIN RF LP FIC	1.051.807,68	0,00	0,00	1.067.525,73	15.718,05	1,49%

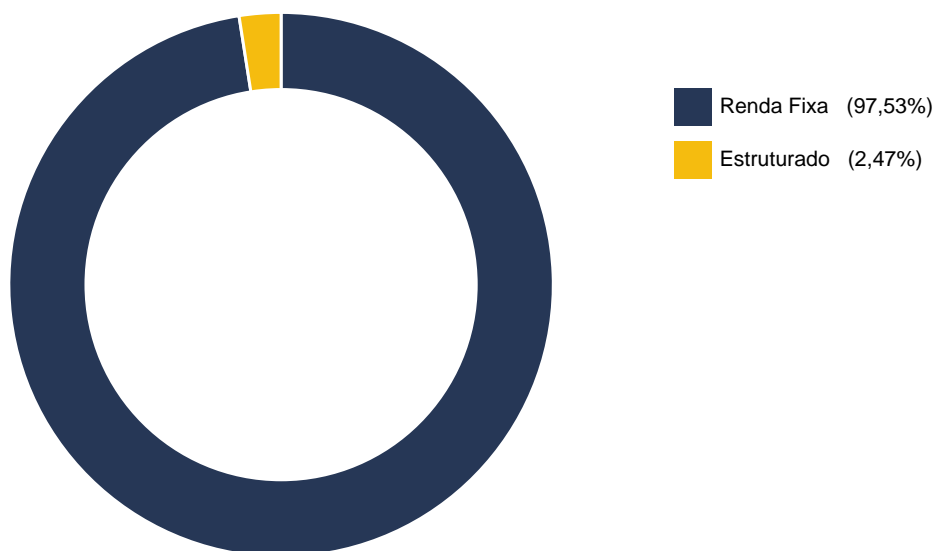
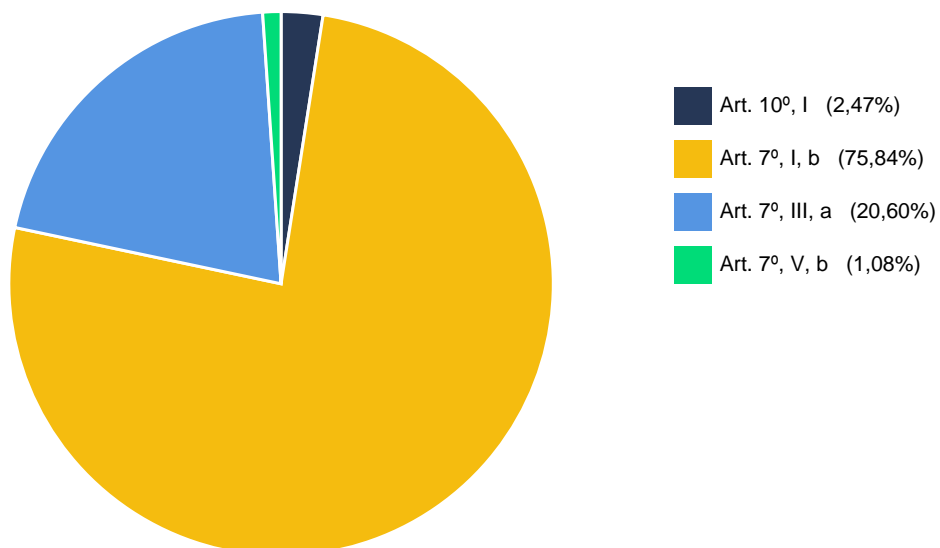
ATIVOS ESTRUTURADO	SALDO ANTERIOR	APLICAÇÕES	RESGATES	SALDO ATUAL	RETORNO	RENTAB.
BB MULTIMERCADO JUROS E MOEDAS	2.397.803,30	0,00	0,00	2.425.107,31	27.304,01	1,14%

7. ENQUADRAMENTO

O enquadramento da carteira é com base na legislação vigente, a proposta de estratégia para o exercício é deliberada pelo colegiado, a carteira deve seguir a PAI - Política Anual de Investimento considerando limites mínimos e máximos.

ALOCÇÃO ESTRATÉGICA PARA O EXERCÍCIO DE 2023					
SEGMENTO	ATIVO	Alocação dos Recursos			
		Limite da Resolução	Limite Inferior %	%	Limite Superior %
RENDA FIXA	Títulos TN SELIC - Art.7º, I, "a"	100%	0,00%	0,00%	100,00%
	FI 100% Títulos TN - Art. 7º, I, "b"		30,00%	75,84%	100,00%
	FI Ref em Índices de RF 100 TP - Art.7º, I, "c"		0,00%	0,00%	0,00%
	Oper. Compromissadas em TP TN - Art. 7º, II	5%	0,00%	0,00%	0,00%
	FI referenciados RF - Art. 7º, III, "a"	60%	10,00%	20,60%	60,00%
	FI de Índices Referenciado RF - Art. 7º, III, "b"		0,00%	0,00%	0,00%
	Renda Fixa de emissão Bancária - Art. 7º, IV	20%	0,00%	0,00%	10,00%
	FI em Direito Creditório - Sênior - Art. 7º, V, "a"	5%	0,00%	0,00%	0,00%
	FI Renda Fixa "Credito Privado" - Art. 7º, V, "b"		0,00%	1,08%	5,00%
	FI de Debêntures de infraestrutura - Art. 7º, V, "c"		0,00%	0,00%	0,00%
RENDA VARIÁVEL	FI de Ações - Art. 8, I	30%	0,00%	0,00%	20,00%
	ETF - Índices de ações - Art. 8º, II		0,00%	0,00%	10,00%
EXTERIOR	Renda Fixa - Dívida Externa - Art. 9º, I	10%	0,00%	0,00%	10,00%
	Constituído no Brasil - Art. 9º, II		0,00%	0,00%	10,00%
	Ações - BDR Nível I - Art. 9º, III		0,00%	0,00%	10,00%
ESTRUTURADO	FI Multimercados - Art. 10, I	10%	0,00%	2,47%	10,00%
	FI em Participações - Art. 10, II	5%	0,00%	0,00%	5,00%
	FI Mercado de Acesso - Art. 10, III		0,00%	0,00%	0,00%
IMOBILIÁRIO	FI Imobiliários - Art. 11	5%	0,00%	0,00%	0,00%
CONSIGNADO	Empréstimos consignado - Art. 12	5%	0,00%	0,00%	0,00%
TOTAL GERAL			40,00%	100,00%	350,00%

8. ENQUADRAMENTO RESOLUÇÃO N. 4.963/2021



9. GERENCIAMENTO DE RISCO

Fundo	Sharpe	VAR	Modi M.	Sharpe M.
BB FLUXO FIC RENDA FIXA PREVIDENCIÁRIO	0,00	0,00%	0,12	0,00
BB IMA-B 5+ TP FI RF PREVIDENCIÁRIO	0,00	0,02%	0,13	0,00
BB IMA-B TÍTULOS PÚBLICOS FI RENDA FIXA PREVIDENCIÁRIO	0,00	0,02%	0,13	0,00
BB IRF-M 1 TP FIC RENDA FIXA PREVIDENVIÁRIO	0,00	0,00%	0,13	0,00
BB IRF-M TP FI RENDA FIXA PREVIDENCIÁRIO	0,01	0,01%	0,14	0,00
BB MULTIMERCADO JUROS E MOEDAS	0,00	0,00%	0,12	0,00
BB PERFIL FIC RENDA FIXA PREVIDENCIÁRIO	0,00	0,00%	0,13	0,00
BB PREV RF ALOCAÇÃO ATIVA RETORNO TOTAL FIC FI	0,00	0,01%	0,13	0,00
BB PREVIDENCIÁRIO RENDA FIXA IRF-M 1+ FI	0,01	0,01%	0,14	0,01
BB PREVIDENCIÁRIO RENDA FIXA TÍTULOS PÚBLICOS VÉRTICE 2024	0,00	0,00%	0,00	0,00
BRADESCO IRF-M 1 TÍTULOS PÚBLICOS FI RENDA FIXA	0,00	0,00%	0,13	0,00
CAIXA BRASIL FI REFERENCIADO DI LP	0,00	0,00%	0,13	0,00
CAIXA BRASIL IDKA IPCA 2A TP FI RENDA FIXA LP	0,00	0,01%	0,13	0,00
CAIXA BRASIL IMA-B 5 TP FI RF LP	0,00	0,01%	0,13	0,00
CAIXA BRASIL IMA-B TP FI RF LP	0,00	0,02%	0,13	0,00
CAIXA BRASIL IRF-M 1 TP FI RENDA FIXA	0,00	0,00%	0,13	0,00
CAIXA BRASIL IRF-M 1+ TP FI RENDA FIXA LP	0,01	0,01%	0,14	0,00
CAIXA BRASIL IRF-M TP FI RENDA FIXA LP	0,01	0,01%	0,14	0,00

CAIXA BRASIL TÍTULOS PÚBLICOS FI RENDA FIXA LP	0,00	0,00%	0,13	0,00
CAIXA FIC BRASIL G. ESTRAT. RF	0,00	0,00%	0,13	0,00
ITAÚ HIGH GRADE RFI CRÉDITO PRIVADO-FIC FI	0,04	0,00%	0,14	0,04
ITAU INST. GLOBAL DIN RF LP FIC	0,00	0,00%	0,13	0,00

10. ÍNDICES ECONÔMICOS

ÍNDICE	MÊS	ANTERIOR	6 MESES	ANO	12 MESES
Bovespa	3,74%	2,50%	-3,69%	-1,28%	-2,71%
CDI	1,12%	0,92%	7,64%	5,37%	14,66%
IMA-B	2,53%	2,02%	8,55%	8,76%	10,47%
IMA-B 5	0,57%	0,90%	6,92%	5,93%	9,45%
IMA-B 5+	4,13%	3,03%	9,84%	11,16%	11,30%
IMA-Geral	1,77%	1,25%	7,60%	6,78%	12,55%
IMA-Geral ex-C	1,88%	1,28%	7,87%	6,98%	13,04%
IMA-S	1,21%	0,86%	6,61%	5,44%	13,72%
INPC	0,36%	0,53%	3,50%	2,79%	3,74%
IPCA	0,23%	0,61%	3,59%	2,95%	3,94%
IRF-M	2,20%	1,10%	8,93%	7,34%	14,73%
IRF-M 1	1,14%	0,86%	6,67%	5,42%	13,53%
IRF-M 1+	2,85%	1,25%	10,30%	8,54%	15,84%
Selic	1,12%	0,92%	7,64%	5,37%	14,66%
Meta Atuarial	0,62%	1,00%	6,03%	4,97%	8,89%

SÃO PAULO/SP, 16/06/2023

Thiago Matheus da Costa

THIAGO MATHEUS DA COSTA

Sócio Proprietário

Certificação CEA pela ANBIMA

Consultor de Valores Mobiliários

Atuário MIBA 2178

Certificação
de Especialista
em Investimentos
ANBIMA
CEA



CVM
Comissão de Valores Mobiliários